

# Nelya-Analysekarten

## Personenanalysen

Nelya-Analysekarte mit aufgedruckter Pendelskala

### Grundsätzlich:

**Mit Hilfe der Nelya-Analysekarten ist es jetzt superleicht, zu den unterschiedlichen Themen gezielte Analysen mit dem Pendel zu machen.**

Die gezielten und erforderlichen Informationen für eine Analyse wurden mit moderner computergestützter Informations-technologie auf die Magnetstreifenkarte übertragen.

Durch diese Resonanztestung ist eine mentale Abfrage nicht mehr erforderlich.

Arbeiten Sie dennoch mental mit den Analysekarten, dann es durchaus sein, dass Sie durch eine mentale Übersteuerung die Ergebnisse verfälschen.

Lassen Sie das Analyse-Ergebnis einfach zu, das ist die beste Möglichkeit zu einer ehrlichen Analyse zu kommen.

Eine mentale Pendelanalyse nehmen Sie mit der Nelya-Analysekarte „Neutrale Analysekarte“ vor.

**Hinweis:** Arzneimittel, Alkohol, Ängste, Stress, Krisensituation, Erwartungshaltung, zu viel Kaffee, Nikotin, zu wenig Wasser getrunken u. v. m. können dazu führen, dass Ihre Pendelfähigkeit eingeschränkt ist.

### Anwendung Personenanalyse:

Halten Sie die Nelya-Analysekarte waagrecht in der Hand. **Die Nelya-Analysekarte muss immer Kontakt mit der Testperson haben!!!**

Sobald Sie ein Pendel über die aufgedruckte Skala halten, zeigt das Pendel umgehend das ermittelte Ergebnis an.

Soll eine andere Person getestet werden, hält die Testperson die Analysekarte in der Hand und Sie halten ein Pendel über die aufgedruckte Skala.

**Alternativ können Sie auch mit dem "Nelya-Pendelanalyse-Set" arbeiten.**

Durch die vielfältigen Einsatzmöglichkeiten der Nelya-Analysekarten können Sie hilfreiche Unterstützung, Hinweise und Impulse in verschiedenen Lebensbereichen erhalten.

Die Nelya-Analysekarten für Personenanalysen sind mit folgenden Symbol  versehen.

### Es gibt noch folgende Nelya-Analysekarten:

Standortanalysen, Bovismesseinheiten, Wasseranalyse, Getränkeanalyse, Nahrungsmittelanalyse, Tieranalyse, Pflanzenanalyse

### Weitere hilfreiche Nelya-Energieprodukte:

Nelya-Biofeldstabilisator, Nelya-Pendelanalyse-Set, Nelya-Energieschutz

# Nelya-Analysekarten - Personenanalysen

Nelya-Analysekarten Bestell-Nr. #5301; #5302; #5303

Bestell-Nr.	<b>Nelya-Analysekarte</b>
<p data-bbox="268 331 363 365"><b>#5301</b></p>  <p data-bbox="204 387 363 488">Das Diagramm zeigt ein kreisförmiges Koordinatensystem mit dem Titel 'Erdstrahlen'. Die Achsen sind mit 'Erdstrahlen', 'Erdstrahlen', 'Erdstrahlen' und 'Erdstrahlen' beschriftet. Ein roter Pfeil zeigt auf einen Punkt im Uhrzeigersinn. Die Achsen sind mit Werten von 0 bis 12 beschriftet.</p>	<p data-bbox="395 331 1161 409"><b>Nelya-Analysekarte - Erdstrahlen/Erdstörfelder/Geopathie Personen- und Standortanalyse</b></p> <p data-bbox="395 409 1457 488">Erdstörzonen gibt es nach wissenschaftlichen Erkenntnissen nicht, dennoch fühlen sich viele Menschen an bestimmten Standorten nicht wohl.</p> <p data-bbox="395 488 1457 566">Zu den Erdstörzonen zählt man die energetische Informationen von: Wasseradern, Currygitter, Benkergitter, Erdspalten und Erdverwerfungen.</p> <p data-bbox="395 566 1457 745">Auch wenn viele Mediziner auf die Wirkungen der Erdstrahlen (Geopathie) hinweisen, sind diese wissenschaftlich noch nicht anerkannt. Viele sensible Menschen (auch Kinder) leiden häufig unter einem von Störzonen belasteten Schlafplatz. Schon ein paar Tage nach Bettumstellung oder Standortentstörung verändert sich die Lebensqualität, Lebensfreude und das allgemeine Wohlbefinden.</p> <p data-bbox="395 745 1457 824">Vernachlässigen Sie nicht die Elektromogbelastungen am Standort, auch diese Belastungen können den menschlichen Organismus heftig belasten.</p> <p data-bbox="395 824 1457 902">Erdstörzonenbelastungen können das menschliche Energiesystem und den menschlichen Organismus durcheinander bringen. Heute ist es möglich sich vor sogen. Erdstörzonen energetisch zu schützen.</p>
<p data-bbox="268 938 363 972"><b>#5302</b></p>  <p data-bbox="204 994 363 1095">Das Diagramm zeigt ein kreisförmiges Koordinatensystem mit dem Titel 'Niederfrequente Felder'. Die Achsen sind mit 'Niederfrequente Felder', 'Niederfrequente Felder', 'Niederfrequente Felder' und 'Niederfrequente Felder' beschriftet. Ein roter Pfeil zeigt auf einen Punkt im Uhrzeigersinn. Die Achsen sind mit Werten von 0 bis 12 beschriftet.</p>	<p data-bbox="395 938 1177 1016"><b>Nelya-Analysekarte - Niederfrequente Felder - Elektromog Personen- und Standortanalyse</b></p> <p data-bbox="395 1016 1457 1095">Zu den niederfrequenten Feldern zählt man die elektrischen und magnetischen Feldern (sogen. Elektromog). Niederfrequente Felder sind mit speziellen Messgeräten nachweisbar.</p> <p data-bbox="395 1095 1457 1173">Auch wenn die gesetzlichen Grenzwerte eingehalten werden, reagieren trotzdem immer mehr Menschen auf eine Elektromogbelastung.</p> <p data-bbox="395 1173 1457 1319">Oft steigt nach ein paar Tagen nach einer Reduzierung des Elektromogs oder einer Standortentstörung die Lebensqualität, Lebensfreude und das allgemeine Wohlbefinden merklich an. Vernachlässigen Sie nicht die Belastungen von Erdstörfeldern am Standort, auch diese Belastungen können den menschlichen Organismus durcheinander bringen.</p> <p data-bbox="395 1319 1457 1397">Elektromogbelastungen können das Energiesystem und den menschlichen Organismus durcheinander bringen. Heute ist es möglich sich vor Elektromog auch energetisch zu schützen.</p>
<p data-bbox="268 1435 363 1469"><b>#5303</b></p>  <p data-bbox="204 1491 363 1592">Das Diagramm zeigt ein kreisförmiges Koordinatensystem mit dem Titel 'Hochfrequente Strahlung'. Die Achsen sind mit 'Hochfrequente Strahlung', 'Hochfrequente Strahlung', 'Hochfrequente Strahlung' und 'Hochfrequente Strahlung' beschriftet. Ein roter Pfeil zeigt auf einen Punkt im Uhrzeigersinn. Die Achsen sind mit Werten von 0 bis 12 beschriftet.</p>	<p data-bbox="395 1435 1198 1514"><b>Nelya-Analysekarte - Hochfrequente Strahlung - Elektromog Personen – und Standortanalyse</b></p> <p data-bbox="395 1514 1457 1592">Zu der hochfrequenten Strahlung zählt man u.a. Mobilfunk, WLAN, Mikrowellenstrahlung, Handystrahlung (Elektromog). Hochfrequente Strahlung ist mit speziellen Messgeräten nachweisbar.</p> <p data-bbox="395 1592 1457 1671">Auch wenn die gesetzlichen Grenzwerte eingehalten werden, reagieren trotzdem immer mehr Menschen auf eine Hochfrequenzstrahlung.</p> <p data-bbox="395 1671 1457 1783">Oft steigt aber nach ein paar Tagen nach einer Reduzierung des Elektromogs oder nach einer energetischen Standortentstörung die Lebensqualität, Lebensfreude und das allgemeine Wohlbefinden merklich an.</p> <p data-bbox="395 1783 1457 1861">Vernachlässigen Sie nicht die Belastungen von Erdstörfeldern am Standort, auch diese Belastungen können den menschlichen Organismus durcheinander bringen.</p> <p data-bbox="395 1861 1457 1930">Elektromogbelastungen können das Energiesystem und den menschlichen Organismus durcheinander bringen. Heute ist es möglich sich vor Elektromog auch energetisch zu schützen.</p>





# Nelya-Analysekarten - Personenanalysen

Nelya-Analysekarten Bestell-Nr. #5310; #5311; #5312

<p>#5310</p>  <p>Vitalenergie</p>	<p><b>Nelya-Analysekarte - Vitalenergie</b> <b>Personenanalyse</b></p> <p>Mit dieser Nelya-Analysekarten testen Sie die Vitalenergie (körpereigene Lebensenergie, Vitalität, Lebendigkeit, Überlebenskraft uvm.) eines Menschen.</p> <p><b>Je höher der ermittelte Wert ist, umso stabiler ist die aktuelle Vitalenergie.</b></p> <p>Reduzierte Vitalenergie kann die Lebensqualität und das Wohlbefinden erheblich mindern.</p> <p>Zeigt das Pendel bei einer Analyse einen Leitwert von <b>0</b> an, sollten man umgehend die Pendelfähigkeit überprüfen, bevor man weiterpendelt, weil die Vitalenergie eines Menschen nicht bei <b>0</b> liegen kann. Wird die Vitalenergie eines Menschen dauerhaft bei Leitwert 12 getestet, liegt ebenfalls eine Blockade beim Tester vor.</p>
<p>#5311</p>  <p>Energetische Blockaden Blockaden durch das Vermächtnis der Ahnen</p>	<p><b>Nelya-Analysekarte - Energetische Blockaden, Blockaden durch das Vermächtnis der Ahnen - Personenanalyse</b></p> <p>Unsere Ahnen stehen uns näher als wir oft glauben. Dazu kommt noch das es immer Ahnen der mütterlichen und der väterlichen Seite uns zur Seite stehen. Das Familiensystem strebt an zu überleben, daher übernehmen wir auch unbewusste Aufgaben, die dem Familiensystem dienen. Für die Menschen, die sich dem Einfluss der Ahnen entziehen möchten, dürfen nicht vergessen, dass jeder auch von den Ahnen energetisch versorgt werden.</p> <p>Es kann auch durchaus sein, dass jetzt bestimmte Blockaden der Ahnen wichtig sind, um eine stimmte Aufgabe erfolgreich zu erfüllen. Diese Blockaden lösen sich auf, sobald die Aufgabe erfüllt ist. Diese Hintergründe müssen Sie mental abfragen. Eine Hilfe dabei ist die neutrale Nelya-Analysekarte.</p> <p>Das Vermächtnis der Ahnen ist nicht Irgendetwas, das man "austreiben" oder auf Klick lösen kann. Überprüfen Sie sorgfältig und hinterfragen Sie es gründlich, ob es wirklich eine Blockade durch das Vermächtnis der Ahnen ist. Hinterfragen Sie auch, ob Sie evtl. eine Zustimmung gegeben haben, das Vermächtnis zu Ende zu bringen.</p> <p>Sie können dieses Vermächtnis nur lösen, wenn Sie mental ehrlichen Kontakt mit den Ahnen aufnehmen.</p> <p>Ein Vermächtnis, dass die Ahnen Ihnen vermacht haben, das wird man in der Regel nicht so einfach los. Das Familiensystem ist eine starke Kraft. Oft tragen schon viele Generationen vor Ihnen das Vermächtnis und geben es immer wieder an die nächste Generation weiter.</p> <p><b>Gehen Sie mit Liebe, Geduld, Respekt und Demut vor.</b></p> <p>Vielleicht berücksichtigen Sie bei Ihrer Pendelarbeit auch, wie Sie mit dem Vermächtnis der Ahnen umgehen können, ohne dass es Ihr Leben blockiert.</p> <p><b>Je niedriger der ermittelte Wert ist, umso geringer sind jetzt die Blockaden.</b></p> <p>Diese Blockaden können sich negativ auf das Wohlbefinden auswirken.</p>
<p>#5312</p>  <p>Blockaden durch Verstrickungen der Seele Durch eigene karmische Handlungen und Verbindungen, die heute noch dem Gesetz des Ausgleichs unterliegen.</p>	<p><b>Nelya-Analysekarte - Blockaden durch Verstrickungen der Seele (eigene) durch eigene karmische Handlungen und Verbindungen, die heute noch dem Gesetz des Ausgleichs unterliegen. - Personenanalyse</b></p> <p>Spricht man von Verstrickungen der Seele, spielen Ursache und Wirkung immer eine große Rolle. Altlasten aus Erlebten und Handlungen und deren Folgen, wie u.a. körperlich wie auch emotionale Verletzungen, Versprechen, Lügen, Betrug u.v.m. sammeln sich von Leben zu Leben an, wenn ein Ausgleich, Aufarbeitung oder Auflösung zu rechten Zeit nicht stattgefunden hat.</p> <p>Die Seele ist immer noch mit dem unerlösten Erlebten beschäftigt und auch ein- und angebunden. Das belastet und blockiert das derzeitige Seelenleben, weil für dieses Leben auch eine Aufgabenbewältigung der Seele ansteht. Oft gelingt es nicht im vollen Umfang, weil andere beteiligte Seelen den Prozess der Aufarbeitung nicht zustimmen wollen oder noch nicht können oder aus dem Wege gehen. Aber die eigene Auflösungsarbeit ist eine große Erleichterung.</p> <p><b>Je niedriger der ermittelte Wert ist, umso geringer sind jetzt die Blockaden.</b></p> <p>Diese Blockaden können sich negativ auf das Wohlbefinden auswirken.</p>

# Nelya-Analysekarten - Personenanalysen

Nelya-Analysekarten Bestell-Nr. #5313; #5314; #5315; #5316

<p><b>#5313</b></p>  <p>Blockaden durch Verstrickungen der Seele in karmischen Handlungen und Verbindungen von Mitmenschen. Abgleich mit dem Gesetz des Ausgleichs unterliegen.</p>	<p><b>Nelya-Analysekarte - Blockaden durch Verstrickungen der Seele (Mitmenschen) durch karmische Handlungen und Verbindungen von Mitmenschen, die heute noch dem Gesetz des Ausgleichs unterliegen. - Personenanalyse</b></p> <p>Spricht man von Verstrickungen der Seele, spielen Ursache und Wirkung immer eine große Rolle. Altlasten aus Erlebten und Handlungen und deren Folgen, wie u.a. körperlich wie auch emotionale Verletzungen, Versprechen, Lügen, Betrug u.v.m. sammeln sich von Leben zu Leben an, wenn ein Ausgleich, Aufarbeitung oder Auflösung zu rechten Zeit nicht stattgefunden hat.</p> <p>Mit dieser Analysekarten können Sie testen, ob Ihre Seele noch in Verstrickungen mit anderen Seelen eingebunden ist. Sie können selbst längst alles aufarbeitet haben, bleiben aber mit dem Erlebten der anderen Seele verbunden bis diese auch das Karma ausgeglichen hat. Das kann Ihre Seele belasten und auch blockieren. Sie selbst können die beteiligte Seele nicht Aufgabenbewältigung zwingen. Aber auf dem mentalen Weg können Sie Kontakt aufnehmen und um eine karmische Befreiung bitten, damit Ihre Seele Ruhe findet. Jede Seele hat Ihre eigene Handlungsfreiheit.</p> <p>Bevor diese Analyse machen sollten Sie erst einmal überprüfen, ob Sie selbst nicht noch mit anderen Seelen verstrickt sind. Lösen Sie diese Blockaden auf, wird sich im energetischen Bereich einiges positiv verändern.</p> <p><b>Je niedriger der ermittelte Wert ist, umso geringer sind jetzt die Blockaden.</b> Diese Blockaden können sich negativ auf das Wohlbefinden auswirken.</p>
<p><b>#5314</b></p>  <p>Blockaden in der natürlichen Lebensdynamik Blockade in der dynamischen Lebensenergie</p>	<p><b>Nelya-Analysekarte - Blockaden in der Lebensdynamik Personenanalyse</b></p> <p>Wie dynamisch lebe ich mein Leben? Habe ich noch Zugang zu meiner natürlichen Lebensdynamik oder funktioniere ich nur noch?</p> <p>Jeder Mensch hat seine eigene Lebensdynamik, die auch einen eigenen Rhythmus hat. Kein anderer Mensch kann für uns den Rhythmus festschreiben. Unbewusst streben wir an, nach allen Turbulenzen des Lebens wieder zu unseren Lebensdynamik zurück zu finden. Durch eingeschränkte Leistungsfähigkeit egal auf welcher Ebene, Mangel, Unglaube, Resignation, Ablenkung egal welcher Art (Spiel, übertriebene sportliche Aktivitäten, Alkohol, Fernsehen, Zeitschriften, Essen), fehlende Lebensfreude, aber auch wenn Rituale ausbleiben, kann es zu Blockaden in der Lebensdynamik kommen.</p> <p><b>Je niedriger der ermittelte Wert ist, umso geringer sind jetzt die Blockaden.</b> Diese Blockaden können sich negativ auf das Wohlbefinden auswirken.</p>
<p><b>#5315</b></p>  <p>Blockaden durch nicht eingelöstes Versprechen</p>	<p><b>Nelya-Analysekarte - Blockaden durch nicht eingelöstes Versprechen Personenanalyse</b></p> <p>Wir haben alle eine Erinnerung daran, ein Versprechen nicht eingelöst zu haben. Bei "Kleinigkeiten" lässt sich oft mit einem verspäteten Gutmachen die Situation zu Guten wenden. Jedoch gibt es auch nicht eingelöstes Versprechen, die tiefe Furchen in unsere Seele ziehen und jahrelang die innere Harmonie stören. Oft zerbrechen liebevolle Freundschaften an nicht eingelöstes Versprechen.</p> <p><b>Je niedriger der ermittelte Wert ist, umso geringer sind jetzt die Blockaden.</b> Diese Blockaden können sich negativ auf das Wohlbefinden auswirken.</p>
<p><b>#5316</b></p>  <p>Blockaden durch nicht gelebte Vergebung und Verzeihung</p>	<p><b>Nelya-Analysekarte - Blockaden durch nicht gelebte Vergebung und Verzeihung Personenanalyse</b></p> <p>Diese Baustelle kennen wir doch alle. Wir sagen zwar, dass wir verzeihen haben, aber es kocht in unserem Inneren wenn wir nur an diese bestimmte Person denken. Diese Lippenbekenntnisse quälen uns, bringen schlaflose Nächte und eine schlechte Stimmung. Ehrlichkeit ist hier angesagt. Können wir nicht vergeben oder verzeihen, sollten wir dazu stehen. Dann müssen wir lernen damit umzugehen, bis wir bereit sind, dass wir Vergebung und Verzeihung ehrlich leben können.</p> <p><b>Je niedriger der ermittelte Wert ist, umso geringer sind jetzt die Blockaden.</b> Diese Blockaden können sich negativ auf das Wohlbefinden auswirken.</p>

# Nelya-Analysekarten - Personenanalysen

Nelya-Analysekarten Bestell-Nr. #5317; #S5318; #5319-01; #5319-02

<p><b>#5317</b></p> 	<p><b>Nelya-Analysekarte - Blockaden durch kreisende Gedanken</b> <b>Personenanalyse</b></p> <p>Das kennt doch wohl jeder, der Kopf kommt einfach nicht zur Ruhe. Dauernd sind unsere Gedanken beschäftigt und kreisen mehr oder weniger um das gleiche Thema. Haben wir dann evtl. doch etwas Ruhe in die Gedanken gebracht, beginnt das Gedankenkarussell wieder vorne an. Das kann viele Ursachen haben, warum wir jetzt nicht aus dem Gedankenkarussell aussteigen können.</p> <p><b>Je niedriger der ermittelte Wert ist, umso geringer sind jetzt die Blockaden.</b> Diese Blockaden können sich negativ auf das Wohlbefinden auswirken.</p>
<p><b>#S5318</b></p> 	<p><b>Nelya-Analysekarte - Schutz-Magie - nicht blockierendes energetisch-positives Schutzfeld - Personenanalyse</b></p> <p>Ein energetisch positives Schutzfeld ist wichtig, das gibt Schutz vor Energieverlust und auch energetischen Angriffen.</p> <p>Dabei ist es nicht von Bedeutung, ob Sie es mental erzeugen, durch ein Amulett, Talisman, Edelstein oder ein Nelya-Energieprodukt.</p> <p><b>Je höher der ermittelte Wert ist, umso stabiler ist das nicht blockierende energetisch-positiv Schutzfeld.</b> Ein reduzierter Energieschutz kann die Lebensqualität und das Wohlbefinden mindern.</p>
<p><b>#5319-01</b></p> 	<p><b>Nelya-Analysekarte - Selbstsabotageprogramm - Blockaden durch eigene Gedankenmuster und Glaubenssätze. - Personenanalyse</b></p> <p>Wir alle haben festgefahrene Glaubenssätze und Gedankenmuster. Oft sind Sie uns in der Kindheit vorgegeben und wir werden sie auch nicht richtig los. Soweit sie die Lebensqualität nicht blockieren, können wir damit gut umgehen. Jedoch gibt es auch Glaubenssätze, die uns daran hindern unser Leben in unserem Sinne zu leben. Wir kommen nicht an unser Ziel, weil wir uns mit diesen Glaubenssätzen selbst sabotieren. Wir ziehen immer nur das an, das was nicht gelingt oder uns blockiert.</p> <p><b>Je niedriger der ermittelte Wert ist, umso geringer sind jetzt die Blockaden.</b> Diese Blockaden können sich negativ auf das Wohlbefinden auswirken.</p>
<p><b>#5319-02</b></p> 	<p><b>Nelya-Analysekarte - Gefühlsunterdrückungsprogramm - Blockaden durch eigene Gedankenmuster und Glaubenssätze. - Personenanalyse</b></p> <p>Ein Gefühlsunterdrückungsprogramm leben wir oft schon seit der Kindheit, nach Krisen oder Enttäuschungen und wir werden es auch nicht richtig los. Soweit es die Lebensqualität nicht blockiert, können wir damit gut umgehen. Jedoch gibt es auch Glaubenssätze und Gedankenmuster, die die Gefühle so stark blockieren, dass es unseren Alltag blockiert und wir dadurch gehindert unser Leben in unserem Sinne zu leben. Wir versuchen unsere Leben über den Verstand zu regeln und werden mehr und mehr misstrauisch, weil wir unsere Wahrnehmung über die Gefühle unterdrücken.</p> <p><b>Je niedriger der ermittelte Wert ist, umso geringer sind jetzt die Blockaden.</b> Diese Blockaden können sich negativ auf das Wohlbefinden auswirken.</p>

# Nelya-Analysekarten - Personenanalysen

Nelya-Analysekarten Bestell-Nr. #5319-03; #5320; #5321

<p>#5319-03</p> 	<p><b>Nelya-Analysekarte - Fluchtprogramm - Blockaden durch eigene Gedankenmuster und Glaubenssätze. - Personenanalyse</b></p> <p>Nichts wie weg, das steht an erster Stelle bei einem Fluchtprogramm. Durch Glaubenssätze und Gedankenmuster einmal gefestigt, werden sie auch nicht richtig los. Soweit sie die Lebensqualität nicht blockieren, können wir damit gut umgehen. Jedoch gibt es auch Glaubenssätze, die uns daran hindern unser Leben in unserem Sinne zu leben. Das ständig auf der Flucht sein, bringt starke Unruhezustände in unsere Leben. Wir kommen nicht an unser Ziel, weil uns unser inneres Fluchtprogramm anhält dauernde Veränderungen vorzunehmen. Dabei lenkt man sich vom Wesentlichen immer wieder ab, um evtl. keine Verantwortung übernehmen zu müssen, weil man sich nicht festlegen möchte, weil man keine Entscheidung treffen will, weil man nicht weiß, was man wirklich will uvm. Oft treibt einem eine große Unzufriedenheit, weil man glaubt etwas BESSERES zu finden.</p> <p>Je niedriger der ermittelte Wert ist, umso geringer sind jetzt die Blockaden. Diese Blockaden können sich negativ auf das Wohlbefinden auswirken.</p>
<p>#5320</p> 	<p><b>Nelya-Analysekarte - Energieblockaden</b> <b>Personenanalyse</b></p> <p>Energieblockaden können immer wieder entstehen! Jeder reagiert da anders. Oft reicht schon ein banaler Streit, um ein Energiefeld deutlich zu blockieren. Ein stabiles Auraenergiefeld und eine positive geistige Haltung verhindern so manche Energieblockade.</p> <p>Energieblockaden kann man energetisch auflösen.</p> <p>Je niedriger der ermittelte Wert ist, umso geringer sind jetzt die Blockaden. Diese Blockaden können sich negativ auf die Lebensqualität und das Wohlbefinden auswirken.</p>
<p>#5321</p> 	<p><b>Nelya-Analysekarte - Energetische Anhaftungen, Blockaden durch beseelte Energiefelder - Personenanalyse</b></p> <p>Diese beseelten Energiefelder lassen sich mit einer spirituellen Lehre erklären. Demnach ist die Seele unsterblich und mit einem Energiefeld zu erklären. Beseelte Energiefelder sind die Seelenfelder von verstorbenen Mitmenschen. Niemals können diese beseelten Energiefelder von lebenden Personen sein. Energie vergeht nicht. Nach dem Tod des Menschen sollte dieses beseelte Energiefeld zur geistigen göttlichen Ebene zurückkehren, um nach einer Läuterung zu einer erneuten Wiedergeburt sich vorzubereiten. Bleibt das beseelte Energiefeld, aus welchem Grund auch immer, jedoch in Erdennähe halten sich diese Felder an unterschiedlichen Standorten auf oder auch haften sich diese am Energiefeld (Aura) des Menschen an und können Blockaden verursachen.</p> <p>Die verstorbenen Menschen kann man gekannt haben, muss aber nicht. Oft hat man auch gemeinsames Thema mit dem Seelenfeld, das bewirkt eine starke Anziehungskraft. Sie Seelenenergiefelder haften sich an die Aura an und verbrauchen somit Lebensenergie, die dem Menschen dann fehlt. Beseelte Energiefelder in der Aura können u.a. Energieverlust, Unwohlsein oder Konzentrationsmangel verursachen. Oft fühlt man sich auch "wie durch den Wind". Durch Geistheilungsarbeit können diese Energiefelder erlöst werden. Sprechen Sie einen erfahrenen Geistheiler an.</p> <p>Liegt der ermittelte Wert im grünen Bereich der Pendelskala, so liegen keine energetischen Anhaftungen durch beseelte Energiefelder vor.</p> <p>Energetische Belästigungen sind beseelte Energiefelder, die nur temporär in der Nähe der Aura der lebenden Person aufhalten und dadurch leichte Blockaden verursachen. Hat die Aura Löcher oder man ist energetisch nicht so gut drauf, kann es auch zu Anhaftungen kommen. Eine stabile Aura verhindert eine Anhaftung.</p> <p>Energetische Anhaftungen sind Energiefelder, die fest in der Aura haften. Sie entziehen dem Menschen stetig Energien. Eine stabile Aura verhindert eine Anhaftung.</p> <p>Je niedriger der ermittelte Wert ist, umso geringer sind jetzt die Blockaden. Diese Blockaden können sich negativ auf die Lebensqualität und das Wohlbefinden auswirken.</p>







# Nelya-Analysekarten - Personenanalysen

Nelya-Analysekarten Bestell-Nr. #5322; #5323; #5324

<p>#5322</p> 	<p><b>Nelya-Analysekarte - Bindende Anhaftungen, Blockaden durch selbst auferlegte Gelübde, Magie, Verbote, Rituale uvm. - Personenanalyse</b></p> <p>Blockaden durch bindende Anhaftungen durch u.a selbst gegebene Gelübde, Verbote, bindende Versprechen, Schwur, mentale Anbindung, Magie, bindende Rituale, bindende Selbstaufträge, durch Selbstverfluchung, Selbstverwünschung uvm.</p> <p>Diese Energien binden sich so sehr ans Energiefeld, dass man unbewusst diesen vorgegebenen Anweisungen folgt.</p> <p>Es kann durchaus sein, dass man etwas aus Liebe, Mitleid, Zorn, Rage o.ä. etwas von sich gibt, was sich so tief ins Unterbewusstsein einprägt, und man sich auch selbst daran hält.</p> <p>Selbst ein gegebenes Eheversprechen, kann nach einer Trennung (Scheidung) noch energetische Auswirkungen haben, dass man keinen anderen Partner findet.</p> <p>Oft erteilt man sich selbst bewusst oder unbewusst ein Verbot oder einen Auftrag durch folgende Aussagen: Ich will so sein wie Du es wünschst - ... bei uns sind alle so, dann muss ich auch so sein, ... in unserer Familie/Gruppe/Veren ist das immer so uvm.</p> <p>Vorsicht bei den Aussagen wie: Das mache ich nie wieder - für immer dein - das kommt nicht an mich ran - werde immer für dich da sein - das trifft mich aber - ich schwöre - ich verspreche - das besiegeln wir ...</p> <p>Je niedriger der ermittelte Wert ist, umso geringer sind jetzt die Blockaden.</p> <p>Diese Blockaden können sich negativ auf das Wohlbefinden auswirken.</p>
<p>#5323</p> 	<p><b>Nelya-Analysekarte - Bindende Anhaftungen, Blockaden durch von Mitmenschen auferlegte Gelübde, Flüche, Magie, Rituale uvm. - Personenanalyse</b></p> <p>Blockaden durch bindende Anhaftungen durch u.a von Mitmenschen auferlegte Verbote, bindende Versprechen, Schwur, mentale Anbindung, Magie, bindende Rituale, bindende mentale Aufträge, durch Verfluchung, Drohungen, Verwünschung uvm.</p> <p>Testung mit der Nelya-Analysekarte "Blockaden durch von Mitmenschen auferlegte bindende Anhaftungen"!</p> <p>... bei Streitigkeiten, Erbstreitigkeiten, Grenzstreitigkeiten, Familienstreitigkeiten, mündliche Absprachen und Zustimmungen, Zwang, Wutanfällen, bei Eifersuchtsszenen, Stress mit anderen Menschen, nach einem aufbrausenden Telefonat, bei Versprechen, nach Drohungen, Flüche u.v.m</p> <p>Es kann durchaus sein, dass man einer Person etwas gesagt, befohlen oder vorgegeben bekommen hat, was sich so tief ins Unterbewusstsein einprägt hat, dass sich die Person über lange Zeit daran hält, obwohl diese Aussage keine Gültigkeit mehr hat.</p> <p>Aussagen von Mitmenschen: ... lass das sein, das kannst Du nicht, ... du bist zu dumm, ... man kann alles mit Dir machen, ... dich soll ..., .... ich schwöre Dir ..., ... ich verspreche Dir ....., ... Du bist oder Du wirst wie ich, ... wenn .... dann soll dich .....</p> <p>Energieblockaden kann man energetisch auflösen.</p> <p>Je niedriger der ermittelte Wert ist, umso geringer sind jetzt die Blockaden.</p> <p>Diese Blockaden können sich negativ auf das Wohlbefinden auswirken.</p>
<p>#5324</p> 	<p><b>Nelya-Analysekarte - Energetische Anhaftungen, Blockaden durch selbst erzeugte negative Emotionen - Personenanalyse</b></p> <p>Mit dieser Nelya-Analysekarte testen Sie Ihre eigenen selbsterzeugten negativen Emotionen. Negative Emotionen sind u.a. Neid, Hass, übertriebene Ängste, Aggressionen, Eifersucht, Misstrauen uvm. Von diesen negativen kann sich kein Mensch freisprechen. Negativen Emotionen haften oft sehr lange in der Aura fest. Dazu kommt, dass man durch die Anwesenheit dieser negativen Emotionen, gleiche oder ähnliche Energiefelder auch noch anzieht.</p> <p>Mit Energiearbeit kann man diese blockierenden Energiefelder auflösen.</p> <p>Je niedriger der ermittelte Wert ist, umso geringer sind jetzt die Blockaden.</p> <p>Diese Blockaden können sich negativ auf das Wohlbefinden auswirken.</p>

# Nelya-Analysekarten - Personenanalysen

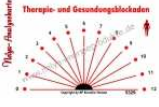


Nelya-Analysekarten Bestell-Nr. ; #5325, #5326; #5327; #5328

<p>#5325</p>  <p>Energetische Anhaftungen Blockaden durch die Wirkung der Energie anderer Menschen</p>	<p><b>Nelya-Analysekarte - Energetische Anhaftungen, Blockaden durch von Mitmenschen erzeugte negative Emotionen - Personenanalyse</b></p> <p>Negative Emotionen sind u.a. Neid, Hass, übertriebene Ängste, Aggressionen, Eifersucht, Misstrauen, Neid uvm.</p> <p>Werden diese Emotionen von Mitmenschen bewusst oder unbewusst zu Ihnen ausgesendet, können diese negativen Emotionsfelder an der Aura anhaften und dort Energien blockieren. Die negativen Emotionen haften oft sehr lange in der Aura fest. Dazu kommt, dass man durch die Anwesenheit dieser negativen Emotionen, gleiche oder ähnliche Energiefelder auch noch anzieht.</p> <p>Diese Blockaden kann man energetisch auflösen.</p> <p><b>Je niedriger der ermittelte Wert ist, umso geringer sind jetzt die Blockaden.</b></p> <p>Diese Blockaden können sich negativ auf das Wohlbefinden auswirken.</p>
<p>#5326</p>  <p>Blockaden in der mentalen Wahrnehmung</p>	<p><b>Nelya-Analysekarte - Blockaden in der mentalen Wahrnehmung Personenanalyse</b></p> <p>Störungen in der mentalem Wahrnehmung sind u.a. "man fühlt sich nicht bei sich", "man ist nicht gut drauf", man hat das Gefühl "man steht auf dem Schlauch oder im Schrank", man hat wie "ein Brett vor dem Kopf", "man ist nicht ganz online", "man blickt nicht mehr ganz durch", man lenkt sich immer wieder ab, Gleichgültigkeit, Lethargie, "irgendwie sieht man neben sich" uvm..</p> <p>Es kann auch ein Ereignis voraus gegangen sein, wie u.a Schock, Unfall oder Krise.</p> <p>Diese Energieblockaden kann man energetisch auflösen.</p> <p><b>Je niedriger der ermittelte Wert ist, umso geringer sind jetzt die Blockaden.</b></p> <p>Diese Blockaden können sich negativ auf das Wohlbefinden auswirken.</p>
<p>#5327</p>  <p>Reizüberflutung Überforderung der Sinne</p>	<p><b>Nelya-Analysekarte - Reizüberflutung Personenanalyse</b></p> <p>Diese Analysekarte ist wichtiger denn je geworden. Oft wird die Reizüberflutung unterschätzt, besonders bei Kindern. Testen Sie sich selbst oder Ihr Kind, und Sie werden sehen wie hoch die Reizüberflutung ist.</p> <p>Sie testen eine Überforderung der Sinne.</p> <p>Testung mit der Nelya-Analysekarte "Reizüberflutung"!</p> <p>... wenn Sie sich erschöpft fühlen, überdreht, abgenervt und gestresst sind, wenn Sie nur noch Ihre Ruhe haben wollen, nichts mehr hören oder sehen wollen, nach einem anstrengenden Meeting, nach einem Fernsehabend, nach längeren Computerspielen, nach einem Discoabend u.v.m.</p> <p><b>Je niedriger der ermittelte Wert ist, umso geringer ist die jetzige Reizüberflutung.</b></p> <p>Dauerhafte Überforderung der Sinne kann sich negativ auf die Lebensqualität auswirken.</p>
<p>#5328</p>  <p>Energetische Anhaftungen Blockaden durch Kontrollverbindungen von Mitmenschen</p>	<p><b>Nelya-Analysekarte - Blockaden durch Kontrollverbindungen von Mitmenschen Personenanalyse</b></p> <p>Kontrollverbindungen von Mitmenschen sind nicht immer negativ, können aber u. U. die betroffene Person temporär blockieren, wie z.B. wenn eine Mutter Sorge um ihr Kind hat, die Kinder haben Sorge um die Eltern, man ist verliebt und hängt immer in Gedanken beim Partner, Partner ist verreist und man denkt pausenlos an ihn u.v.m.</p> <p>Die Blockaden können aber auch entstehen, wenn man dauerhaft unter Kontrolle steht, wie u.a. bei Eifersucht, geschwisterlichen Neidgefühlen, am Arbeitsplatz, Erbstreitigkeiten, nachbarschaftliche Missgunst u.v.m.</p> <p>Ist man nicht ausreichend energetisch geschützt, können sich diese Kontrollenergien viel einfacher ans Energiefeld (Aura) ankoppeln und Blockaden verursachen. Eine stabile Aura kann solche Blockaden durch Kontrollverbindungen verhindern.</p> <p><b>Je niedriger der ermittelte Wert ist, umso geringer sind die Blockaden.</b></p> <p>Diese Blockaden können sich negativ auf das Wohlbefinden auswirken.</p>





# Nelya-Analysekarten - Personenanalysen

Nelya-Analysekarten Bestell-Nr. #5329; #5330; #5330-1

<p>#5329</p>  <p>Therapie- und Gesundheitsblockaden</p>	<p><b>Nelya-Analysekarte - Therapie- und Gesundheitsblockaden</b> <b>Personenanalyse</b></p> <p>Mit dieser Nelya-Analysekarten können Sie testen, wenn ihre Therapien nicht greifen oder sich eine Gesundung nicht einstellen will.</p> <p>Die Ursachen für diese Blockaden können körperlich wie seelisch sein und auch durch äußere und energetische Einflüsse entstehen. Sie können jedoch auch nur temporär sein. Deshalb sollten Sie eine Testung immer wieder machen.</p> <p>Diese Blockaden können sehr vielseitig sein, wie u. a. durch jegliche Erkrankung, Allergien, durch Krisen und Einflüsse, Krankheitsgewinn, wenn man eine unpassende Arznei eingenommen hat, durch eingeschränkten Gesundheitswillen, gestörter Energiefluss, Glaubenssätze, Überzeugungen, Meridianblockaden, Chakrablockaden, energetische Störungen u.v.m.</p> <p><b>Je niedriger der ermittelte Wert ist, umso geringer sind diese Blockaden.</b></p>
<p>#5330</p>  <p>Chakrenenergiebalance</p>	<p><b>Nelya-Analysekarte - Chakrenenergiebalance</b> <b>Personenanalyse</b></p> <p>Ist das Chakrenenergiesystem in Balance stehen alle Chakren in harmonischer Verbindung zu einander, so dass sie genügend Lebensenergie aufnehmen können, um die körperlichen wie auch energetischen Funktionsabläufe zu stabilisieren.</p> <p>Zeigt das Pendel einen niedrigen Balance-Leitwert an, liegen Blockaden im gesamten Chakrenenergiesystem und in der Chakrenkommunikation vor. Eine Chakrenenergiebalance und somit eine gute Chakrenkommunikation erreichen Sie, wenn sich der Balance-Leitwert im Bereich der Stärke 7-8 befindet.</p> <p><b>Testung mit der Nelya-Analysekarte "Chakrenenergiebalance"!</b></p> <p>... wenn Sie häufig Blockaden in den einzelnen Chakren haben, ... wenn Sie sich unausgeglichen fühlen, ... "das Gefühl haben Sie stehen neben sich", ... bei anhaltenden Meridianstörungen, ... die Energien nicht gut fließen, ... vor radiästhetischen Arbeiten oder Energiebehandlungen, ... vor und nach energetischen Behandlungen, als Therapiekontrolle u.v.m.</p> <p>So erkennen Sie schnell, in welcher Situation Ihre Chakrenenergiebalance sinkt.</p> <p><b>Je niedriger der ermittelte Wert ist, umso schwächer ist die Chakrenenergiebalance.</b></p> <p>Eine geschwächte Chakrenenergiebalance kann sich negativ auf Ihr Wohlbefinden auswirken.</p>
<p>#5330-1</p>  <p>Energie-Blockaden - 1. Chakra Wurzelchakra</p>	<p><b>Nelya-Analysekarte - Energie-Blockaden 1. Chakra - Wurzelchakra</b> <b>Personenanalyse</b></p> <p>Dem ersten Chakra wird die Farbe <b>ROT</b>, aber auch Kraft, Knochen, Energie, Durchsetzungskraft uvm. zugeschrieben. Die Chakren versorgen uns mit Lebensenergie und sind sehr wichtige Schaltstellen zwischen unserer Innenwelt und der Umwelt. Auch wenn nicht jeder diese Energiefelder sieht oder wahrnimmt, sind sie dennoch da.</p> <p>Jedes einzelne Chakra steht in Kontakt und stetiger Verbindung mit dem gesamten Chakrensystem. Sie beeinflussen nicht nur den Energiefluss und unsere Körperfunktionen, sondern auch unsere Wahrnehmungen, Emotionen und Gedanken. Ist auch nur ein Chakra blockiert, ist nicht nur der natürliche Energiefluss gestört, sondern es entsteht auch ein enormer Energieverlust. Aus der Traditionellen Chinesischen Medizin wissen wir längst, dass anhaltender Energieverlust zu gesundheitlichen Störungen führen kann.</p> <p>Ist das Chakrenenergiesystem in Balance stehen alle Chakren in harmonischer Verbindung zu einander, so dass Sie genügend Lebensenergie aufnehmen können, um die energetischen wie auch körperlichen Funktionsabläufe zu stabilisieren.</p> <p>Haben Sie eine Chakrablockade ermittelt, sollten Sie versuchen das Chakraenergie im 1. Chakra wieder herzustellen.</p> <p><b>Je niedriger der ermittelte Wert ist, umso geringer sind die Blockaden.</b></p> <p>Diese Blockaden können sich negativ auf das Wohlbefinden auswirken.</p>



# Nelya-Analysekarten - Personenanalysen

Nelya-Analysekarten Bestell-Nr. #5330-2; #5330-3

<p>#5330-2</p>  <p>Energie-Blockaden - 2. Chakra Sakralchakra</p>	<p><b>Nelya-Analysekarte - Energie-Blockaden 2. Chakra - Sakralchakra</b> <b>Personenanalyse</b></p> <p>Dem zweiten Chakra wird die Farbe <b>ORANGE</b>, aber auch Kreativität, Fortpflanzungsorgane, Fließen uvm. zugeschrieben.</p> <p>Die Chakren versorgen uns mit Lebensenergie und sind sehr wichtige Schaltstellen zwischen unserer Innenwelt und der Umwelt. Auch wenn nicht jeder diese Energiefelder sieht oder wahrnimmt, sind sie dennoch da.</p> <p>Jedes einzelne Chakra steht in Kontakt und stetiger Verbindung mit dem gesamten Chakrensystem. Sie beeinflussen nicht nur den Energiefluss und unsere Körperfunktionen, sondern auch unsere Wahrnehmungen, Emotionen und Gedanken. Ist auch nur ein Chakra blockiert, ist nicht nur der natürliche Energiefluss gestört, sondern es entsteht auch ein enormer Energieverlust. Aus der Traditionellen Chinesischen Medizin wissen wir längst, dass anhaltender Energieverlust zu gesundheitlichen Störungen führen kann.</p> <p>Ist das Chakrenenergiesystem in Balance stehen alle Chakren in harmonischer Verbindung zu einander, so dass Sie genügend Lebensenergie aufnehmen können, um die energetischen wie auch körperlichen Funktionsabläufe zu stabilisieren.</p> <p>Haben Sie eine Chakrablockade ermittelt, sollten Sie versuchen das Chakraenergie im 2. Chakra wieder herzustellen.</p> <p><b>Je niedriger der ermittelte Wert ist, umso geringer sind die Blockaden.</b> Diese Blockaden können sich negativ auf das Wohlbefinden auswirken.</p>
<p>#5330-3</p>  <p>Energie-Blockaden - 3. Chakra Solarplexuschakra</p>	<p><b>Nelya-Analysekarte - Energie-Blockaden 3. Chakra - Solarplexuschakra</b> <b>Personenanalyse</b></p> <p>Dem dritten Chakra wird die Farbe <b>GELB</b>, aber auch Gefühle, Verdauung, Miteinander uvm. zugeschrieben.</p> <p>Die Chakren versorgen uns mit Lebensenergie und sind sehr wichtige Schaltstellen zwischen unserer Innenwelt und der Umwelt. Auch wenn nicht jeder diese Energiefelder sieht oder wahrnimmt, sind sie dennoch da.</p> <p>Jedes einzelne Chakra steht in Kontakt und stetiger Verbindung mit dem gesamten Chakrensystem. Sie beeinflussen nicht nur den Energiefluss und unsere Körperfunktionen, sondern auch unsere Wahrnehmungen, Emotionen und Gedanken. Ist auch nur ein Chakra blockiert, ist nicht nur der natürliche Energiefluss gestört, sondern es entsteht auch ein enormer Energieverlust. Aus der Traditionellen Chinesischen Medizin wissen wir längst, dass anhaltender Energieverlust zu gesundheitlichen Störungen führen kann.</p> <p>Ist das Chakrenenergiesystem in Balance stehen alle Chakren in harmonischer Verbindung zu einander, so dass Sie genügend Lebensenergie aufnehmen können, um die energetischen wie auch körperlichen Funktionsabläufe zu stabilisieren.</p> <p>Haben Sie eine Chakrablockade ermittelt, sollten Sie versuchen das Chakraenergie im 3. Chakra wieder herzustellen.</p> <p><b>Je niedriger der ermittelte Wert ist, umso geringer sind die Blockaden.</b> Diese Blockaden können sich negativ auf das Wohlbefinden auswirken.</p>



# Nelya-Analysekarten - Personenanalysen

Nelya-Analysekarten Bestell-Nr. #5330-4; #5330-5

<p>#5330-4</p> 	<p><b>Nelya-Analysekarte - Energie-Blockaden 4. Chakra - Herzchakra</b> <b>Personenanalyse</b></p> <p>Dem vierten Chakra werden die Farben ROSA/<b>GRÜN</b>, aber auch Nehmen und Geben, Liebe, Herz uvm. zugeschrieben.</p> <p>Die Chakren versorgen uns mit Lebensenergie und sind sehr wichtige Schaltstellen zwischen unserer Innenwelt und der Umwelt. Auch wenn nicht jeder diese Energiefelder sieht oder wahrnimmt, sind sie dennoch da.</p> <p>Jedes einzelne Chakra steht in Kontakt und stetiger Verbindung mit dem gesamten Chakrensystem. Sie beeinflussen nicht nur den Energiefluss und unsere Körperfunktionen, sondern auch unsere Wahrnehmungen, Emotionen und Gedanken. Ist auch nur ein Chakra blockiert, ist nicht nur der natürliche Energiefluss gestört, sondern es entsteht auch ein enormer Energieverlust. Aus der Traditionellen Chinesischen Medizin wissen wir längst, dass anhaltender Energieverlust zu gesundheitlichen Störungen führen kann.</p> <p>Ist das Chakrenenergiesystem in Balance stehen alle Chakren in harmonischer Verbindung zu einander, so dass Sie genügend Lebensenergie aufnehmen können, um die energetischen wie auch körperlichen Funktionsabläufe zu stabilisieren.</p> <p>Haben Sie eine Chakrablockade ermittelt, sollten Sie versuchen eine ungestörte Chakraenergie im 4. Chakra wieder herzustellen.</p> <p><b>Je niedriger der ermittelte Wert ist, umso geringer sind die Blockaden.</b> Diese Blockaden können sich negativ auf das Wohlbefinden auswirken.</p>
<p>#5330-5</p> 	<p><b>Nelya-Analysekarte - Energie-Blockaden 5. Chakra - Halschakra</b> <b>Personenanalyse</b></p> <p>Dem fünften Chakra wird die Farbe <b>HELLBLAU</b>, aber auch Kommunikation, Ausdruck, Schilddrüse, Reden halten uvm. zugeschrieben.</p> <p>Die Chakren versorgen uns mit Lebensenergie und sind sehr wichtige Schaltstellen zwischen unserer Innenwelt und der Umwelt. Auch wenn nicht jeder diese Energiefelder sieht oder wahrnimmt, sind sie dennoch da.</p> <p>Jedes einzelne Chakra steht in Kontakt und stetiger Verbindung mit dem gesamten Chakrensystem. Sie beeinflussen nicht nur den Energiefluss und unsere Körperfunktionen, sondern auch unsere Wahrnehmungen, Emotionen und Gedanken. Ist auch nur ein Chakra blockiert, ist nicht nur der natürliche Energiefluss gestört, sondern es entsteht auch ein enormer Energieverlust. Aus der Traditionellen Chinesischen Medizin wissen wir längst, dass anhaltender Energieverlust zu gesundheitlichen Störungen führen kann.</p> <p>Ist das Chakrenenergiesystem in Balance stehen alle Chakren in harmonischer Verbindung zu einander, so dass Sie genügend Lebensenergie aufnehmen können, um die energetischen wie auch körperlichen Funktionsabläufe zu stabilisieren.</p> <p>Haben Sie eine Chakrablockade ermittelt, sollten Sie versuchen eine ungestörte Chakraenergie im 5. Chakra wieder herzustellen.</p> <p><b>Je niedriger der ermittelte Wert ist, umso geringer sind die Blockaden.</b> Diese Blockaden können sich negativ auf das Wohlbefinden auswirken.</p>

# Nelya-Analysekarten - Personenanalysen

Nelya-Analysekarten Bestell-Nr. #5330-6; #5330-7

<p>#5330-6</p> 	<p><b>Nelya-Analysekarte - Energie-Blockaden 6. Chakra - Stirnchakra</b> <b>Personenanalyse</b></p> <p>Dem sechsten Chakra wird die Farbe <b>DUNKELBLAU</b>, aber auch Kopf, Intuition, Gedankenkraft uvm. zugeschrieben.</p> <p>Die Chakren versorgen uns mit Lebensenergie und sind sehr wichtige Schaltstellen zwischen unserer Innenwelt und der Umwelt. Auch wenn nicht jeder diese Energiefelder sieht oder wahrnimmt, sind sie dennoch da.</p> <p>Jedes einzelne Chakra steht in Kontakt und stetiger Verbindung mit dem gesamten Chakrensystem. Sie beeinflussen nicht nur den Energiefluss und unsere Körperfunktionen, sondern auch unsere Wahrnehmungen, Emotionen und Gedanken. Ist auch nur ein Chakra blockiert, ist nicht nur der natürliche Energiefluss gestört, sondern es entsteht auch ein enormer Energieverlust. Aus der Traditionellen Chinesischen Medizin wissen wir längst, dass anhaltender Energieverlust zu gesundheitlichen Störungen führen kann.</p> <p>Ist das Chakrenenergiesystem in Balance stehen alle Chakren in harmonischer Verbindung zu einander, so dass Sie genügend Lebensenergie aufnehmen können, um die energetischen wie auch körperlichen Funktionsabläufe zu stabilisieren.</p> <p>Haben Sie eine Chakrablockade ermittelt, sollten Sie versuchen eine ungestörte Chakraenergie im 6. Chakra wieder herzustellen.</p> <p><b>Je niedriger der ermittelte Wert ist, umso geringer sind die Blockaden.</b> Diese Blockaden können sich negativ auf das Wohlbefinden auswirken.</p>
<p>#5330-7</p> 	<p><b>Nelya-Analysekarte - Energie-Blockaden 7. Chakra - Scheitelchakra</b> <b>Personenanalyse</b></p> <p>Dem siebten Chakra werden die Farben <b>violett</b> und weiß, aber die Erkenntnis, die Spiritualität, die Selbsterkenntnis, die Verbundenheit, Frieden uvm. zugeschrieben.</p> <p>Die Chakren versorgen uns mit Lebensenergie und sind sehr wichtige Schaltstellen zwischen unserer Innenwelt und der Umwelt. Auch wenn nicht jeder diese Energiefelder sieht oder wahrnimmt, sind sie dennoch da.</p> <p>Jedes einzelne Chakra steht in Kontakt und stetiger Verbindung mit dem gesamten Chakrensystem. Sie beeinflussen nicht nur den Energiefluss und unsere Körperfunktionen, sondern auch unsere Wahrnehmungen, Emotionen und Gedanken. Ist auch nur ein Chakra blockiert, ist nicht nur der natürliche Energiefluss gestört, sondern es entsteht auch ein enormer Energieverlust. Aus der Traditionellen Chinesischen Medizin wissen wir längst, dass anhaltender Energieverlust zu gesundheitlichen Störungen führen kann.</p> <p>Ist das Chakrenenergiesystem in Balance stehen alle Chakren in harmonischer Verbindung zu einander, so dass Sie genügend Lebensenergie aufnehmen können, um die energetischen wie auch körperlichen Funktionsabläufe zu stabilisieren.</p> <p>Haben Sie eine Chakrablockade ermittelt, sollten Sie versuchen eine ungestörte Chakraenergie im 7. Chakra wieder herzustellen.</p> <p><b>Je niedriger der ermittelte Wert ist, umso geringer sind die Blockaden.</b> Diese Blockaden können sich negativ auf das Wohlbefinden auswirken.</p>





# Nelya-Analysekarten - Personenanalysen

Nelya-Analysekarten Bestell-Nr. #5331; #5332; #5333; #5334

<p><b>#5331</b></p> 	<p><b>Nelya-Analysekarte - Blockaden durch Begegnungen und Erlebnisse mit Mitmenschen - Personenanalyse</b></p> <p>Mit der Nelya-Analysekarte "Blockaden durch Begegnungen und Erlebnisse von Mitmenschen" können Sie testen, ob Erlebnisse oder Begegnungen mit Mitmenschen bei Ihnen energetische Blockaden hinterlassen haben. Dabei muss man die Mitmenschen weder persönlich kennen noch persönlich begegnet sein.</p> <p>Diese Blockaden können z. B. entstehen durch Kriegserlebnisse, Übergriffe, ungewollte Berührungen, Angst vor therapeutische Untersuchungen und Behandlungen, durch Beobachtungen, wie Menschen mit Menschen, Tiere, der Natur oder Nahrungsmittel umgehen, durch Computerspiele, Filme und Videos, durch objektiv, subjektiv, bewusst u. unbewusst wahrgenommene Begegnungen mit Mitmenschen. Oft steigert der Mensch sich so sehr in ein Filmgeschehen, dass die Handlungen so nahe gehen und sein Unterbewusstsein nicht mehr Wahrheit vom Film unterscheiden kann.</p> <p>Welchen Hintergrund diese Blockaden haben müssen Sie mental erfragen.</p> <p><b>Je niedriger der ermittelte Wert ist, umso geringer sind die Blockaden.</b></p> <p>Diese Blockaden können sich negativ auf ihre Lebensqualität sowie auf ihr Wohlbefinden auswirken.</p>
<p><b>#5332</b></p> 	<p><b>Nelya-Analysekarte - Verwirklichungsblockaden Personenanalyse</b></p> <p>Verwirklichungsblockaden sind sehr vielseitig und sie können entstehen, wenn man mit Druck seine Ziele durchsetzen will, wenn man keine Rücksicht auf beteiligte Personen nimmt, wenn Gedankenmuster und Glaubenssätze behindern, finanzielle Probleme, falsche Partner, der falsche Zeitpunkt, das falsche Ziel, falsche Vorstellung vom Ziel, weil der Glaube fehlt, Ziel passt nicht zum Lebensplan, äußere Einflüsse, negatives Denken u.v.m.</p> <p><b>Je niedriger der ermittelte Wert ist, umso geringer sind die Blockaden.</b></p> <p>Diese Blockaden können sich negativ auf ihre Lebensqualität sowie auf ihr Wohlbefinden auswirken.</p>
<p><b>#5333</b></p> 	<p><b>Nelya-Analysekarte - Blockaden durch eigene Erwartungen Personenanalyse</b></p> <p>Die Erwartungen an sich selbst erzeugen oft so viel Druck, dass es zu energetischen Blockaden kommen kann. Der mentale Druck seine Erwartungen erfüllen zu müssen, kann erhebliche Blockaden nicht nur in den körperlichen Bereichen verursachen, sondern auch die Aura - und Meridianenergien blockieren. Oft geht es auch einher mit ansteigender Unzufriedenheit und Ruhelosigkeit. Aus der TCM wissen wir längst, sind die Meridiane über einen längeren Zeitraum blockiert, kann sich das auch negativ auf das körperliche Wohlbefinden auswirken.</p> <p><b>Je niedriger der ermittelte Wert ist, umso geringer sind die Blockaden.</b></p>
<p><b>#5334</b></p> 	<p><b>Nelya-Analysekarte - Blockaden durch die Erwartungen von Mitmenschen Personenanalyse</b></p> <p>Die Erwartungen, die andere an uns stellen, können erheblichen Druck machen. Es können körperliche wie auch energetische Blockaden entstehen. Der bewusste oder unbewusste mentale Druck diese Erwartungen nicht erfüllen zu können oder zu wollen, kann auch Aura - und Meridianenergien blockieren. Aus der TCM wissen wir längst, sind die Meridiane über einen längeren Zeitraum blockiert, kann sich das auch negativ auf das körperliche Wohlbefinden auswirken.</p> <p><b>Je niedriger der ermittelte Wert ist, umso geringer sind die Blockaden.</b></p>

# Nelya-Analysekarten - Personenanalysen

Nelya-Analysekarten Bestell-Nr. #5335; #5336; #5337; #5338

<p>#5335</p>  <p>Das Diagramm zeigt die Mondsensibilität über den Tag. Die Y-Achse ist mit 'Tagesqualitätsindex' beschriftet und reicht von 0 bis 100. Die X-Achse zeigt die Stunden von 0 bis 24. Ein zentraler Punkt ist mit 'Mondsensibilität' beschriftet. Ein roter Pfeil zeigt auf den Wert bei 12 Uhr, der bei ca. 80 liegt.</p>	<p><b>Nelya-Analysekarte - Mondsensibilität</b> <b>Personenanalyse</b></p> <p>Eine Mondsensibilität hat nichts mit "Mondsüchtig" zu tun. Sie zeigt lediglich auf, wie sensibel Sie auf die aktuelle Mondenergie reagieren. Ihre Mondsensibilität wird zu verschiedenen Mondständen auch unterschiedlich hoch.</p> <p>Aber immer mehr Menschen haben an bestimmten Tagen auffällige Emotionen, körperliche Beschwerden, fühlen sich müde, gereizt oder aktiv u.v.. Dem Mond werden besondere Kräfte zugeschrieben, die eine Wirkung auf den Menschen haben. Der Mond wechselt alle 2,5 Tage in ein anderes Tierkreiszeichen. Jedem Tierkreiszeichen werden besondere Merkmale zugeordnet. Das verändert so auch die jeweilige Tagesqualität. Die Tagesqualität beeinflusst unser Empfinden an diesem Tag und wirkt auch besonders auf bestimmte Körperregionen. Dazu kommt auch noch ob der Mond abnimmt oder wir uns in der zunehmenden Mondphase befinden. Mit der Nelya-Analysekarten können Sie überprüfen, ob Sie wenn der Mond in einem bestimmten Tierkreiszeichen steht, Sie besonders sensibel reagieren.</p> <p>Testen Sie an verschiedenen Tagen Ihre Mondsensibilität und erfahren Sie bei welchem Mondstand Sie besonders sensibel reagieren. Eine Beschäftigung mit den MONDKALENDER liefert Ihnen evtl. Antworten auf Ihre Fragen. Mondsensibilität ist keine KRANKHEIT.</p> <p>Je niedriger der ermittelte Wert ist, umso geringer ist die Mondsensibilität.</p>
<p>#5336</p>  <p>Das Diagramm zeigt Blockaden durch eigene Schuldgefühle über den Tag. Die Y-Achse ist mit 'Tagesqualitätsindex' beschriftet und reicht von 0 bis 100. Die X-Achse zeigt die Stunden von 0 bis 24. Ein zentraler Punkt ist mit 'Blockaden durch eigene Schuldgefühle' beschriftet. Ein roter Pfeil zeigt auf den Wert bei 12 Uhr, der bei ca. 60 liegt.</p>	<p><b>Nelya-Analysekarte - Blockaden durch eigene Schuldgefühle</b> <b>Personenanalyse</b></p> <p>Blockaden durch eigene Schuldgefühle sind nicht selten. Jeder kennt das Gefühl ein schlechtes Gewissen zu haben. Diese Blockaden entstehen wenn man u.a. bewusst nicht zu seinen Handlungen steht; durch Lügen oder verdrehte Wahrheiten; wenn man andere Menschen geschadet hat, ohne sich dazu zu bekennen; schlechtes Gewissen etwas nicht getan zu haben oder weggeschaut zu haben uvm. Oft plagen die Schuldgefühle, weil man zu viel Zeit hat verstreichen lassen, um diese Angelegenheit zu klären.</p> <p>Je niedriger der ermittelte Wert ist, umso geringer sind die Blockaden.</p> <p>Diese Blockaden können sich negativ auf ihre Lebensqualität sowie auf ihr Wohlbefinden auswirken.</p>
<p>#5337</p>  <p>Das Diagramm zeigt Blockaden durch von Mitmenschen auferlegte Schuldgefühle über den Tag. Die Y-Achse ist mit 'Tagesqualitätsindex' beschriftet und reicht von 0 bis 100. Die X-Achse zeigt die Stunden von 0 bis 24. Ein zentraler Punkt ist mit 'Blockaden durch von Mitmenschen auferlegte Schuldgefühle' beschriftet. Ein roter Pfeil zeigt auf den Wert bei 12 Uhr, der bei ca. 70 liegt.</p>	<p><b>Nelya-Analysekarte - Blockaden durch von Mitmenschen auferlegte Schuldgefühle - Personenanalyse</b></p> <p>Auferlegte Schuldgefühle von Mitmenschen, das Erlebnis kennt wohl jeder. Man wird beschuldigt etwas getan zu haben, egal ob es der Wahrheit nicht entspricht, eine Halbwahrheit ist oder nur eine Vermutung. Diese Gedankenenergiefelder kommen an. Das kann auch heftige Energieblockaden machen, je nachdem wie sehr der Betroffene es sich das zu Herzen nimmt. Aber die Energieblockaden können auch entstehen, wenn diese Beschuldigungen <i>niemals</i> ausgesprochen wurden.</p> <p>Je niedriger der ermittelte Wert ist, umso geringer sind die Blockaden.</p> <p>Diese Blockaden können sich negativ auf ihre Lebensqualität sowie auf ihr Wohlbefinden auswirken.</p>
<p>#5338</p>  <p>Das Diagramm zeigt Blockaden in der eigenen Selbstorganisation über den Tag. Die Y-Achse ist mit 'Tagesqualitätsindex' beschriftet und reicht von 0 bis 100. Die X-Achse zeigt die Stunden von 0 bis 24. Ein zentraler Punkt ist mit 'Blockaden in der eigenen Selbstorganisation' beschriftet. Ein roter Pfeil zeigt auf den Wert bei 12 Uhr, der bei ca. 65 liegt.</p>	<p><b>Nelya-Analysekarte - Blockaden der (eigenen) Selbstorganisation</b> <b>Personenanalyse</b></p> <p>Blockaden in der Selbstorganisation: u.a. wenn man immer häufiger Angelegenheiten nicht zeitig geregelt bekommt, seine Bedürfnisse aus dem Auge verloren hat, Blockaden in der Lebenserhaltung, Aufgabenplanung, Koordination und Organisation, Alltag, Beruf, Familie und Partnerschaft. Man verliert mehr und mehr den Anschluss. Oft liegen auch schon über einen längeren Zeitraum Blockaden in der Lebensdynamik vor.</p> <p>Je niedriger der ermittelte Wert ist, umso geringer sind diese Blockaden.</p> <p>Diese Blockaden können sich negativ auf ihre Lebensqualität sowie auf ihr Wohlbefinden auswirken.</p>



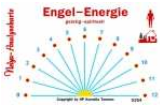


# Nelya-Analysekarten - Personenanalysen

Nelya-Analysekarten Bestell-Nr. #5339; #5353

<p>#5339</p>  <p>Pendel- und Rutenfähigkeit</p>	<p><b>Nelya-Analysekarte - Pendel- und Rutenfähigkeit</b> <b>Personenanalyse</b></p> <p>Liegt der ermittelte Wert im <b>“grünen Bereich”</b>, ist die Pendelfähigkeit optimal.</p> <p>Bei einer <b>"eingeschränkten Pendelfähigkeit"</b> kann es zu abweichenden Ergebnissen bis hin zu Fehlanalysen kommen.</p> <p>Ergibt die Analyse, dass Sie eingeschränkt pendelfähig sind, sollten Sie besser nicht weiterpendeln. Legen Sie das Pendel zur Seite, trinken Sie ein Glas frisches Wasser oder gehen Sie an die frische Luft und probieren es später noch einmal.</p> <p><b>Hinweis:</b> Arzneimittel, Alkohol, Ängste, Stress, Krisensituation, Erwartungshaltung, zu viel Kaffee, Nikotin, zu wenig Wasser getrunken u. v. m. können dazu führen, dass Ihre Pendelfähigkeit eingeschränkt ist.</p>
<p>#5353</p>  <p>Kanalisierte Heilenergie</p>	<p><b>Nelya-Analysekarte - Kanalisierte Heilenergie</b> <b>Personen- und Standortanalyse</b></p> <p>Mit dieser Nelya-Analysekarten können Sie überprüfen, ob sich von Menschen kanalisierte Heilenergie in der Aura oder am Standort befindet.</p> <p><b>Diese Heilenergie können Sie mit dieser Nelya-Analysekarte nur analysieren, wenn Sie sich selbst oder eine Person diese Heilenergie zu Ihnen oder zum Standort gesendet hat.</b></p> <p>Einen Geistheilungsvorgang können Sie mit dieser Analysekarte vor, während oder nach einer energetischen Behandlung überprüfen. Auch können Sie analysieren, wie lange Sie oder der Standort die kanalisierte Heilenergie speichert.</p> <p>Auch bei einer energetischen Ferngeistheilung können Sie den Verlauf einer Sitzung mit dieser Nelya-Analysekarte verfolgen.</p> <p>Selbst wenn ein nur Mensch, ein Tier oder eine Pflanze kanalisierte Heilenergie erhalten, werden Sie immer auch am Standort in einem gewissen Radius die kanalisierte Heilenergie testen können. Behandeln Sie gezielt energetisch nur den Standort, so sollten Sie auch sicherstellen, ob die anwesenden Personen auch einer Heilung zustimmen. Sonst sollten Sie die Heilung vornehmen, wenn sich am Standort keine Personen aufhalten. Ein Standort nimmt die kanalisierte Heilenergie ebenso an oder auf wie ein Mensch, ein Tier oder eine Pflanze und speichert diese ab. Die Dauer der Speicherung der energetischen Heilenergie ist unterschiedlich, aber auch mit dieser Nelya-Analysekarte sehr gut zu verfolgen.</p> <p><b>WICHTIG:</b> Die Höhe der kanalisiertes Heilenergie ist bei einer Energieheilung nicht ausschlaggebend. Selbst kurze energetische Heilimpulse können einen Heilungsprozess in Bewegung bringen. Auch die Dauer der Übertragung von kanalisierter Heilenergie ist nicht immer von Bedeutung. Die Erfahrung zeigt, dass die kurze Wiederholungen (Impulse) von energetischen Heilbehandlungen oft wichtiger und wirkungsvoller sind als nur hin und wieder eine lange Sitzung.</p> <p>Kanalisierte Heilenergie kann sich positiv auf ihre Lebensqualität sowie auf ihr Wohlbefinden auswirken.</p>

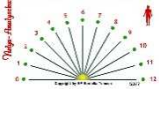
# Nelya-Analysekarten - Personenanalysen

Nelya-Analysekarten Bestell-Nr. #5354; #5355 #5356

<p>#5354</p>  <p>Engel-Energie Energy medicine</p>	<p><b>Nelya-Analysekarte - Engel-Energie</b> <b>Personen- und Standortanalyse</b></p> <p>Mit dieser Nelya-Analysekarten können Sie überprüfen, ob sich Engel-Energie in Ihrem Energiefeld (Aura) oder am Standort befindet.</p> <p>Sie können mit dieser Analysekarte einen Engelheilungsvorgang vor, während oder nach einer energetischen Behandlung überprüfen. Oder Sie analysieren sich selbst oder einen Raum während eines Engel-Gebetes, einem Engel-Ritual, evtl. die Engelenenergie in einer Kirche, in der Kita, am Arbeitsplatz usw. Auch wenn Sie die Engel-Energie nicht angerufen haben, um eine Heilung oder Schutz vorzunehmen, kann eine Engel-Energie anwesend sein. Die Dauer der Anwesenheit von Engel-Energie ist unterschiedlich, aber auch mit dieser Nelya-Analysekarte sehr gut zu verfolgen. Es gibt unzählige Möglichkeiten diese Analysekarte einzusetzen.</p> <p><b>WICHTIG:</b> Die Höhe der Engel-Energie ist nicht zu hoch zu bewerten. Wichtig ist, ob überhaupt Engel-Energie vorhanden ist.</p> <p>Selbst kurze energetische Engel-Heilimpulse können einen Heilungsprozess in Bewegung bringen. Auch die Dauer der Anwesenheit von Engeln ist nicht immer von Bedeutung.</p> <p>Die Auswirkungen von Engel-Energie sind sehr individuell und vielfältig, wie u.a. Engel der Heilung, Engel der Liebe, Engel der Kinder, Engel der Tiere, Engel der Pflanzen u.v.m.</p> <p>Meinen Sie, dass die vorhandene Engel-Energie nicht für Sie ausreicht, haben Sie immer die Möglichkeit zu bitten, dass diese Energie sich verstärken möge.</p> <p>Mit dieser Analysekarte können Sie den energetischen Prozess dann verfolgen. Engel-Energie kann sich positiv auf ihre Lebensqualität sowie auf ihr Wohlbefinden auswirken.</p>
<p>#5355</p>  <p>Konzentrationsfähigkeit</p>	<p><b>Nelya-Analysekarte - Konzentrationsfähigkeit</b> <b>Personenanalyse</b></p> <p>Mit dieser Nelya-Analysekarten können Sie Ihre Konzentrationsfähigkeit testen.</p> <p>Machen Sie die Analysen zu verschiedenen Zeiten und in den unterschiedlichsten Situationen, damit Sie erkennen wann Ihre Konzentrationsfähigkeit am höchsten ist.</p> <p>Eine eingeschränkte Konzentrationsfähigkeit kann schon die Lebensqualität und das Wohlbefinden erheblich mindern.</p> <p>Versuchen Sie mit Ihren Möglichkeiten und durch Veränderungen Ihre Konzentration zu steigern. Mit dem Nelya-Regulierer "Konzentration" (Anhänger) können Sie auch Ihre Konzentrationsfähigkeit verbessern.</p> <p>Anhaltende niedrige Konzentrationsfähigkeit kann sich negativ auf ihre Lebensqualität sowie auf ihr Wohlbefinden auswirken.</p>
<p>#5356</p>  <p>Selbst erzeugte positive Gedanken- und Gefühlsenergien</p>	<p><b>Nelya-Analysekarte - Selbst erzeugte positive Gefühls- und Gedankenenergien</b> <b>Personenanalyse</b></p> <p>Positive Gedanken- und Gefühlsenergien sind u. a. Freude, Liebe, gute Nachrichten, Freude auf den Tag und das Leben, Prüfung bestanden, nette Leute kennengelernt, ein Geschenk bekommen, sieht einen alten Bekannten, erfolgreiche Therapien, nettes Gespräch, herzhaftes Lachen, liebevolle Gedanken.</p> <p><b>!!! Machen Sie selbst den Versuch und testen Sie Ihre positiven Gedanken- und Gefühlsenergien. Dann machen Sie sich für einen kurzen Zeitraum "negative" Gedanken, denken Sie mal an etwas was Sie verärgert.</b></p> <p>Dann testen Sie sich wieder mit dieser Nelya-Analysekarte und Sie werden erkennen wie schnell die negativen Gedanken die positiven Gedanken in Ihrem Energiefeld verdrängen.</p> <p>Je höher der ermittelte Wert ist, umso stabiler sind die positiven Gedanken- und Gefühlsenergien in der Aura.</p> <p>Diese Energiefelder können sich positiv auf ihre Lebensqualität sowie auf ihr Wohlbefinden auswirken.</p>





# Nelya-Analysekarten - Personenanalysen

Nelya-Analysekarten Bestell-Nr. #5357; #5358; #5359; #5375; #5377

<p><b>#5357</b></p> 	<p><b>Nelya-Analysekarte - Von Mitmenschen erzeugte positive Gefühls- und Gedankenenergien</b> <b>Personenanalyse</b></p> <p>Mit dieser Nelya-Analysekarte können Sie testen, ob jemand einen positiven energetischen Kontakt zu Ihnen pflegt. Diese Energien tun einfach gut und stärken zudem auch die Aura. Haben Sie jedoch mit einem Mitmenschen eine unharmonische Auseinandersetzung, werden Sie beim Testen erleben, wie sich diese positiven Energiefelder reduzieren.</p> <p><b>Diese Energiefelder können sich positiv auf ihre Lebensqualität sowie auf ihr Wohlbefinden auswirken.</b></p>
<p><b>#5358</b></p> 	<p><b>Nelya-Analysekarte - Bereitschaft zum Unterordnen, Gehorsam und Dienen</b> <b>Personenanalyse</b></p> <p>Unterordnen, Gehorsam und Dienen wird wohl jeder in der einen oder anderen Form leben. Jede Zugehörigkeit erfordert auch einem gewissen Gehorsam, weil jedes "System" (z.B. Familiensystem) dadurch auch gestärkt wird. Mit dieser Nelya-Analysekarte können Sie wertungsfrei Ihre Bereitschaft testen. Das kann Sie veranlassen, einmal über Ihr Verhalten gegenüber dem einen oder anderen "System" nachzudenken.</p> <p><b>Je niedriger der ermittelte Wert ist, umso weniger hegen Sie eine Bereitschaft.</b></p>
<p><b>#5359</b></p> 	<p><b>Nelya-Analysekarte - Blockaden durch die Bereitschaft zum Unterordnen, Gehorsam</b> <b>Personenanalyse</b></p> <p>Unterordnen und Dienen wird wohl jeder in der einen oder anderen Form leben, aber es sollten keine Blockaden dadurch entstehen. Jede Zugehörigkeit erfordert auch einem gewissen Gehorsam, weil jedes "System" dadurch auch gestärkt wird. Es führt zum Gefühl der Einheit. Entstehen jedoch dadurch Blockaden, sollten wir versuchen evtl. unsere Einstellung zum Gehorsam, Unterordnen und Dienen neu überdenken, die Zugehörigkeit überprüfen, sich evtl. aus alten Glaubenssätzen und Überzeugungen lösen u.v.m..</p> <p><b>Je niedriger der ermittelte Wert ist, umso weniger blockiert diese Haltung Ihr Leben.</b></p>
<p><b>#5375</b></p> 	<p><b>Nelya-Analysekarte - Selbstbewusstsein</b> <b>Personenanalyse</b></p> <p>Zu einem gesunden Selbstbewusstsein gehört z.B. der eigenen Lebenssituation bewusst sein, sich selbstbewusst dem Leben stellen, selbstbewusst den Alltag meistern, selbstbewusstes Auftreten, selbstbewusste Selbstdarstellung, Selbstschätzung, Vertrauen in die eigenen Entscheidungen.</p> <p><b>Ein gesundes Selbstbewusstsein kann sich positiv auf ihre Lebensqualität sowie auf ihr Wohlbefinden auswirken.</b></p>
<p><b>#5377</b></p> 	<p><b>Nelya-Analysekarte - Blockaden durch Geheimnisse</b> <b>Personenanalyse</b></p> <p>Jeder Mensch hat Geheimnisse - mal mehr oder weniger. Das ist vollkommen normal. Es kann und sollte auch nicht jeder alles Erlebte mit seiner Mitwelt teilen. Häufig bekommt der Mensch in seinem Alltag oft auch gut geregelt. Und dann sind doch auch irgendwelche Geheimnisse, die sich sehr schwer verheimlichen lassen. Der Betroffene denkt dauernd daran und arbeitet mit vielen Strategien, damit dieses Geheimnis nicht ans Tageslicht kommt. Das macht dem Betroffenen gewaltig Stress und das wiederum blockiert. Oft reicht ein offenes Gespräch mit einer Person des Vertrauens oder mit einem Therapeuten, um den Druck und die dadurch entstandenen Blockaden zu reduzieren oder gar aufzulösen.</p> <p><b>Je niedriger der ermittelte Wert ist, umso geringer sind die Blockaden.</b></p>

# Nelya-Analysekarten - Personenanalysen

Nelya-Analysekarten Bestell-Nr. #5378; #5379; #5381; #5382

<p>#5378</p>  <p>Selbstüberschätzung</p>	<p><b>Nelya-Analysekarte - Selbstüberschätzung</b> <b>Personenanalyse</b></p> <p>Dass man seine eigenen Fähigkeiten überschätzt hat, das ist wohl jeder schon mal erlebt. Schon erbrachte Erfolge, besondere Bewertung von Dritte, aus Überheblichkeit oder weil man eine Situation falsch eingeschätzt hat, führen dann zu einer Selbstüberschätzung.</p> <p>Oft sieht man sich nicht wie man wirklich ist und der Bezug zu sich selbst ist einer verherrlichten Selbstwahrnehmung längst zum Opfer gefallen. Der eigene Mangel wird mit Schönrede überdeckt. Aber der Lernprozess aus solchen Handlungen ist sehr heilsam. Passiert das aber immer wieder, sollte man sich Hilfe suchen, bevor das Selbstvertrauen Schaden nimmt. Es kann durchaus sein, dass durch Störungen im Familiensystem unbewusst oder auch bewusst eine Person beeinflusst wird, sich durch falsche Selbstdarstellung und einer Selbstüberschätzung das Familiensystem aufzuwerten.</p> <p><b>Je niedriger der ermittelte Wert ist, umso weniger überschätzen Sie sich.</b></p>
<p>#5379</p>  <p>Blockaden im Zeitmanagement</p>	<p><b>Nelya-Analysekarte - Blockaden im Zeitmanagement</b> <b>Personenanalyse</b></p> <p>Nutzt man wirklich seine Zeit. "Ich habe keine Zeit", wie oft sagt man das und merkt dann doch, wenn man sich besser organisieren würde, könnte man das eine oder andere doch schaffen.</p> <p>Wenn man ehrlich zu sich selbst ist, weiß man dass man seine Zeit nicht gut einteilt, sie nicht richtig nutzt, die Zeit mit unwichtigen Sachen vergeudet.... usw.</p> <p><b>Je niedriger der ermittelte Wert ist, umso geringer sind die Blockaden.</b></p>
<p>#5381</p>  <p>Energetische Beeinflussung durch das Familiensystem der Mutterlinie</p>	<p><b>Nelya-Analysekarte - Energetische Beeinflussung durch das Familiensystem der Mutterlinie</b> <b>Personenanalyse</b></p> <p>Wir sind stetig in dem Familiensystem der Mutterlinie eingebunden, auch wenn wir uns selbst davon distanziert haben. Die energetische Verbindung bleibt.</p> <p>Das Familiensystem versucht eine dauerhafte energetische Erhaltung des Systems durchzusetzen. Wir übernehmen unbewusst Aufgaben, die dem Familiensystem der Mutterlinie dienen. Das kann uns positiv wie auch negativ beeinflussen. Es stützt und schützt uns, wie es uns aber auch behindern kann in bestimmten Zeiten unsere Ziele zu verfolgen.</p> <p>Eine Beeinflussung durch das Familiensystem der Mutterlinie ist niemals <b>grundsätzlich negativ</b>. Es kann auch durchaus sein, dass jetzt bestimmte Beeinflussungen des Familiensystems wichtig sind, damit wir eine stimmte Aufgabe erfolgreich erfüllen können. Diese temporäre Beeinflussung löst sich auf, sobald die Aufgabe erfüllt ist.</p>
<p>#5382</p>  <p>Energetische Beeinflussung durch das Familiensystem der Vaterlinie</p>	<p><b>Nelya-Analysekarte - Energetische Beeinflussung durch das Familiensystem der Vaterlinie</b> <b>Personenanalyse</b></p> <p>Wir sind stetig in dem Familiensystem der Vaterlinie eingebunden, auch wenn wir uns selbst davon distanzieren.</p> <p>Das Familiensystem versucht eine dauerhafte energetische Erhaltung des Systems durchzusetzen. Wir übernehmen unbewusst Aufgaben, die dem Familiensystem der Vaterlinie dienen. Das kann uns positiv wie auch negativ beeinflussen. Es stützt und schützt uns, wie es uns aber auch behindern kann in bestimmten Zeiten unsere Ziele zu verfolgen.</p> <p>Eine Beeinflussung durch das Familiensystem der Vaterlinie ist niemals <b>grundsätzlich negativ</b>. Es kann auch durchaus sein, dass jetzt bestimmte Beeinflussungen des Familiensystems wichtig sind, damit wir eine stimmte Aufgabe erfolgreich erfüllen können. Diese temporäre Beeinflussung löst sich auf, sobald die Aufgabe erfüllt ist.</p>

# Nelya-Analysekarten - Personenanalysen

Nelya-Analysekarten Bestell-Nr. #5383

#5383



## Nelya-Analysekarte - Entscheidungswille

### Personenanalyse

Wir tragen alle in uns die Fähigkeit Entscheidungen zu treffen - aber wollen wir überhaupt in manchen Situationen Entscheidungen treffen?

Mit dieser Nelya-Analysekarten können Sie Ihren Entscheidungswillen testen. Machen Sie die Analysen in den unterschiedlichsten Situationen, wo Sie gefordert sind Entscheidungen zu treffen. Egal wie wichtig die Entscheidung ist. So erkennen Sie wie stark Ihr Entscheidungswille ist und können für sich selbst abklären, warum Ihr Entscheidungswille in manchen Situationen stärker oder schwächer ist. Hilfe zur Selbsterkenntnis.

# Nelya-Analysekarten

## Standortanalysen

Nelya-Analysekarte mit aufgedruckter Pendelskala

### Grundsätzlich:

**Mit Hilfe der Nelya-Analysekarten ist es jetzt superleicht, zu den unterschiedlichen Themen gezielte Analysen mit dem Pendel zu machen.**

Die gezielten und erforderlichen Informationen für eine Analyse wurden mit moderner computergestützter Informations-technologie auf die Magnetstreifenkarte übertragen.

Durch diese Resonanztestung ist eine mentale Abfrage nicht mehr erforderlich.

Arbeiten Sie dennoch mental mit den Analysekarten, dann es durchaus sein, dass Sie durch eine mentale Übersteuerung die Ergebnisse verfälschen.

Lassen Sie das Analyse-Ergebnis einfach zu, das ist die beste Möglichkeit zu einer ehrlichen Analyse zu kommen.

Eine mentale Pendelanalyse nehmen Sie mit der Nelya-Analysekarte „Neutrale Analysekarte“ vor.

**Hinweis:** Arzneimittel, Alkohol, Ängste, Stress, Krisensituation, Erwartungshaltung, zu viel Kaffee, Nikotin, zu wenig Wasser getrunken u. v. m. können dazu führen, dass Ihre Pendelfähigkeit eingeschränkt ist.

### Anwendung Standortanalyse:

Bringen Sie die Nelya-Analysekarte an einen beliebigen Standort, sowohl in Räumen, Gebäude, Stallungen, wie auch überall in der freien Natur. **Halten Sie die Analysekarte nur am Rand zwischen Zeigefinder und Daumen.** Sobald Sie mit der anderen Hand ein Pendel über die aufgedruckte Skala halten, zeigt das Pendel das ermittelte Ergebnis an. **Auch bei dieser Analyse ist durch die Resonanztestung eine mentale Abfrage nicht erforderlich.**

Alternativ können Sie auch mit dem "Nelya-Pendelanalyse-Set" arbeiten.

Durch die vielfältigen Einsatzmöglichkeiten der Nelya-Analysekarten können Sie hilfreiche Unterstützung, Hinweise und Impulse in verschiedenen Lebensbereichen erhalten.

Die Nelya-Analysekarten für Personenanalysen sind mit folgenden Symbol  versehen.

### Es gibt noch folgende Nelya-Analysekarten:

Personenanalysen, Bovismesseinheiten, Wasseranalyse, Getränkeanalyse, Nahrungsmittelanalyse, Tieranalyse, Pflanzenanalyse




### Weitere hilfreiche Nelya-Energieprodukte:

Nelya-Biofeldstabilisator, Nelya-Pendelanalyse-Set, Nelya-Energieschutz



# Nelya-Analysekarten - Standortanalysen

Nelya-Analysekarten Bestell-Nr. #5301; #5302; #5303

Bestell-Nr.	<b>Nelya-Analysekarte</b>
<p data-bbox="268 331 363 365">#5301</p>  <p data-bbox="204 387 363 488">Das Diagramm zeigt ein kreisförmiges Koordinatensystem mit einem zentralen Punkt, von dem aus 12 Strahlen in verschiedenen Richtungen ausgehen. Die Strahlen sind mit den Buchstaben A bis L beschriftet. Ein kleiner roter Pfeil zeigt auf den Strahl 'A'. Oben links steht 'Erdstrahlen' und unten links 'Nelya-Analyse'.</p>	<p data-bbox="395 320 1161 387"><b>Nelya-Analysekarte - Erdstrahlen/Erdstörfelder/Geopathie Personen- und Standortanalyse</b></p> <p data-bbox="395 398 1457 465">Erdstörzonen gibt es nach wissenschaftlichen Erkenntnissen nicht, dennoch fühlen sich viele Menschen an bestimmten Standorten nicht wohl.</p> <p data-bbox="395 477 1457 544">Zu den Erdstörzonen zählt man die energetische Informationen von: Wasseradern, Currygitter, Benkergitter, Erdspalten und Erdverwerfungen.</p> <p data-bbox="395 555 1457 723">Auch wenn viele Mediziner auf die Wirkungen der Erdstrahlen (Geopathie) hinweisen, sind diese wissenschaftlich noch nicht anerkannt. Viele sensible Menschen (auch Kinder) leiden häufig unter einem von Störzonen belasteten Schlafplatz. Schon ein paar Tage nach Bettumstellung oder Standortentstörung verändert sich die Lebensqualität, Lebensfreude und das allgemeine Wohlbefinden.</p> <p data-bbox="395 734 1457 801">Vernachlässigen Sie nicht die Elektromogbelastungen am Standort, auch diese Belastungen können den menschlichen Organismus heftig belasten.</p> <p data-bbox="395 813 1457 880">Erdstörzonenbelastungen können das menschliche Energiesystem und den menschlichen Organismus durcheinander bringen. Heute ist es möglich sich vor sogen. Erdstörzonen energetisch zu schützen.</p>
<p data-bbox="268 925 363 958">#5302</p>  <p data-bbox="204 981 363 1081">Das Diagramm zeigt ein kreisförmiges Koordinatensystem mit einem zentralen Punkt, von dem aus 12 Strahlen in verschiedenen Richtungen ausgehen. Die Strahlen sind mit den Buchstaben A bis L beschriftet. Ein kleiner roter Pfeil zeigt auf den Strahl 'A'. Oben links steht 'Niederfrequente Felder' und unten links 'Nelya-Analyse'.</p>	<p data-bbox="395 913 1177 981"><b>Nelya-Analysekarte - Niederfrequente Felder - Elektromog Personen- und Standortanalyse</b></p> <p data-bbox="395 992 1457 1059">Zu den niederfrequenten Feldern zählt man die elektrischen und magnetischen Feldern (sogen. Elektromog). Niederfrequente Felder sind mit speziellen Messgeräten nachweisbar.</p> <p data-bbox="395 1070 1457 1137">Auch wenn die gesetzlichen Grenzwerte eingehalten werden, reagieren trotzdem immer mehr Menschen auf eine Elektromogbelastung.</p> <p data-bbox="395 1149 1457 1216">Oft steigt nach ein paar Tagen nach einer Reduzierung des Elektromogs oder einer Standortentstörung die Lebensqualität, Lebensfreude und das allgemeine Wohlbefinden merklich an.</p> <p data-bbox="395 1227 1457 1294">Vernachlässigen Sie nicht die Belastungen von Erdstörfeldern am Standort, auch diese Belastungen können den menschlichen Organismus durcheinander bringen.</p> <p data-bbox="395 1305 1457 1373">Elektromogbelastungen können das Energiesystem und den menschlichen Organismus durcheinander bringen. Heute ist es möglich sich vor Elektromog auch energetisch zu schützen.</p>
<p data-bbox="268 1406 363 1440">#5303</p>  <p data-bbox="204 1462 363 1563">Das Diagramm zeigt ein kreisförmiges Koordinatensystem mit einem zentralen Punkt, von dem aus 12 Strahlen in verschiedenen Richtungen ausgehen. Die Strahlen sind mit den Buchstaben A bis L beschriftet. Ein kleiner roter Pfeil zeigt auf den Strahl 'A'. Oben links steht 'Hochfrequente Strahlung' und unten links 'Nelya-Analyse'.</p>	<p data-bbox="395 1395 1193 1462"><b>Nelya-Analysekarte - Hochfrequente Strahlung - Elektromog Personen- und Standortanalyse</b></p> <p data-bbox="395 1473 1457 1541">Zu der hochfrequenten Strahlung zählt man u.a. Mobilfunk, WLAN, Mikrowellenstrahlung, Handystrahlung (Elektromog). Hochfrequente Strahlung ist mit speziellen Messgeräten nachweisbar.</p> <p data-bbox="395 1552 1457 1619">Auch wenn die gesetzlichen Grenzwerte eingehalten werden, reagieren trotzdem immer mehr Menschen auf eine Hochfrequenzstrahlung.</p> <p data-bbox="395 1630 1457 1731">Oft steigt aber nach ein paar Tagen nach einer Reduzierung des Elektromogs oder nach einer energetischen Standortentstörung die Lebensqualität, Lebensfreude und das allgemeine Wohlbefinden merklich an.</p> <p data-bbox="395 1742 1457 1809">Vernachlässigen Sie nicht die Belastungen von Erdstörfeldern am Standort, auch diese Belastungen können den menschlichen Organismus durcheinander bringen.</p> <p data-bbox="395 1821 1457 1888">Elektromogbelastungen können das Energiesystem und den menschlichen Organismus durcheinander bringen. Heute ist es möglich sich vor Elektromog auch energetisch zu schützen.</p>




# Nelya-Analysekarten - Standortanalysen

Nelya-Analysekarten Bestell-Nr. #5339; #5340; #5341

<p>#5339</p>  <p>Pendel- und Rutenfähigkeit</p>	<p><b>Nelya-Analysekarte - Pendel- und Rutenfähigkeit</b> <b>Personenanalyse</b></p> <p>Liegt der ermittelte Wert im <b>„grünen Bereich“</b>, ist die Pendelfähigkeit optimal. Bei einer <b>„eingeschränkten Pendelfähigkeit“</b> kann es zu abweichenden Ergebnissen bis hin zu Fehlanalysen kommen.</p> <p>Ergibt die Analyse, dass Sie eingeschränkt pendelfähig sind, sollten Sie besser nicht weiterpendeln. Legen Sie das Pendel zur Seite, trinken Sie ein Glas frisches Wasser oder gehen Sie an die frische Luft und probieren es später noch einmal.</p> <p><b>Hinweis:</b> Arzneimittel, Alkohol, Ängste, Stress, Krisensituation, Erwartungshaltung, zu viel Kaffee, Nikotin, zu wenig Wasser getrunken u. v. m. können dazu führen, dass Ihre Pendelfähigkeit eingeschränkt ist.</p>
<p>#5340</p>  <p>Standortvitalenergie</p>	<p><b>Nelya-Analysekarte - Standortvitalenergie</b> <b>Standortanalyse</b></p> <p>Diese Analyse beruht u.a. auf Erfahrungswissen der Feng-Shui-Lehre.</p> <p>Mit dieser Nelya-Analysekarte können Sie am Standort die Vitalenergie analysieren. Standorte mit geringer Standortvitalenergie sind für Menschen, Tiere und Pflanzen einfach nicht gut. Negative Emotionen durch Streitigkeiten, Hass, Neid usw. und auch Disharmonien, Unsauberkeit und Unordnung u.v.m. können auch die Standortvitalenergie reduzieren.</p> <p>Durch eine energetische Reinigung und Geistheilung kann sich schon die Standortvitalenergie erhöhen. Die Standortvitalenergie in Ihrer Wohnung können Sie durch Qi-Regulations-Tapes energetisch stabilisieren.</p> <p><b>Je niedriger der ermittelte Wert ist, umso reduzierter ist die Vitalenergie an dem Ort an dem Sie sich jetzt befinden.</b></p> <p>Wichtig: Die Standortvitalenergie sollte nicht dauerhaft im erhöhten Bereich liegen. Das kann sich evtl. negativ Ihre Lebensqualität und Wohlbefinden auswirken.</p>
<p>#5341</p>  <p>Energetische Anhaftungen am Standort Blockade durch beseelte Energiefelder</p>	<p><b>Nelya-Analysekarte – Standort Anhaftungen – beseelte Energiefelder</b> <b>Standortanalyse</b></p> <p>Diese beseelten Energiefelder lassen sich mit einer spirituellen Lehre erklären. Demnach ist die Seele unsterblich und ist mit einem Energiefeld zu erklären. Energie vergeht nicht. Nach dem Tod des Menschen sollte dieses beseelte Energiefeld zur geistigen göttlichen Ebene zurückkehren, um nach einer Läuterung zu einer erneuten Wiedergeburt sich vorzubereiten.</p> <p>Bleibt das beseelte Energiefeld, aus welchem Grund auch immer, jedoch in Erdennähe halten sich diese Felder an unterschiedlichen Standorten auf und können Blockaden verursachen. Durch Geistheilungsarbeit können diese Energiefelder erlöst werden.</p> <p>Die verstorbenen Menschen kann man gekannt haben, muss aber nicht. Oft hat man auch gemeinsames Thema mit dem Seelenfeld, das bewirkt eine starke Anziehungskraft.</p> <p>Beseelte Energiefelder am Standort können u.a. Energieverlust, Unwohlsein oder Konzentrationsmangel verursachen.</p> <p>Durch Geistheilungsarbeit können diese Energiefelder erlöst werden. Sprechen Sie einen erfahrenen Geisteiler an.</p> <p><b>Energetische Belästigungen</b> sind beseelte Energiefelder, die sich nur temporär am Standort aufhalten und dadurch leichte Blockaden verursachen.</p> <p><b>Energetische Anhaftungen</b> sind Energiefelder, die fest am Standort anhaften. Sie können Energieflussstörungen verursachen.</p>





# Nelya-Analysekarten - Standortanalysen

Nelya-Analysekarten Bestell-Nr. #5342; #5343; #5344

<p><b>#5342</b></p>   	<p><b>Nelya-Analysekarte - Standort Anhaftungen – Magie, Fluch, Aufträge usw. Standortanalyse</b></p> <p>Bei bindende Anhaftungen liegt immer ein Ereignis vor, wobei von Personen dieser Ort mental mit bindenden Anordnungen belegt wurde. Dabei muss nicht immer eine direkte böse Absicht vorliegen. Die häufigsten Gründe sind aus einem Streit heraus, ein Ärger, mentale Verbote, bindende Versprechen, Schwüre, mentale Anbindung, Missgunst, Eifersucht, Verlust, Eigennutz, Besitzanspruch, Grenzüberschreitungen, Gewinn, bindende Rituale, bindende Aufträge, durch Verfluchung, Verwünschung, nicht eingelöste Versprechen usw. <b>Magie:</b> Bei magischen Anhaftungen wurden oft Rituale zur Verstärkung der mentalen Absicht eingesetzt. <b>Diese Energien binden sich so sehr ans Standortenergiefeld, dass Blockaden entstehen und den Energiefluss am Standort erheblich geschwächt wird.</b> Oft wird es einem erst nach Jahren bewusst, was man mal so in Zorn "dahingesagt" hat. <b>Vorsicht bei Aussagen wie:</b> Hier baut niemand - nur für Männer - die Standort bleibt immer in unserer Familie - ich verspreche .... - und vieles mehr <b>Je niedriger der ermittelte Wert ist, umso geringer sind die derzeitigen Blockaden durch bindende energetische Anhaftungen am Standort.</b> Auch wenn der Grund sich längst erledigt hat, haften diese Felder noch am Standort und blockieren ihn. Manche Menschen fühlen sich an so einem Ort nicht wohl und reagieren dort mit unterschiedlichen Symptomen. Sollten Sie solche Anhaftungen mit dieser Analysekarte getestet haben, müssen Sie mental abfragen, welche Anhaftung vorliegt. Nutzen Sie dazu die neutrale Nelya-Analysekarte. <b>Diese energetischen bindenden Anhaftungen können in Geistheilungsarbeit oft gelöst werden.</b> Testen Sie sich nach heftigen Streitigkeiten, Erbstreitigkeiten, Grenzstreitigkeiten, Familienstreitigkeiten, mündlichen bindenden Absprachen und Zustimmungen rund um den Standort herum, bei Zwangshandlungen, Wutanfällen, bei Eifersuchtsszenen, Stress mit anderen Menschen, nach Drohungen u.v.m.</p>
<p><b>#5343</b></p>	<p><b>Nelya-Analysekarte - Energetische Anhaftungen, Blockaden durch negative emotionale Felder - Standortanalyse</b></p> <p>Mit dieser Nelya-Analysekarte testen Sie am Standort die Blockaden durch negative Emotionen. Negative Emotionen sind u.a. Neid, Hass, übertriebene Ängste, Aggressionen, Eifersucht, Misstrauen uvm. Von diesen negativen Emotionen kann sich kein Mensch freisprechen. Die negativen Emotionen haften oft sehr lange am Standort fest. Dazu kommt, dass man durch die Anwesenheit dieser negativen Emotionen, gleiche oder ähnliche Energiefelder auch noch anzieht. Der Mensch fühlt sich meist an solchen Standorten unwohl. <b>Mit Energiearbeit kann man diese blockierenden Energiefelder auflösen.</b></p>
<p><b>#5344</b></p>	<p><b>Nelya-Analysekarte - Energetische Anhaftungen - Blockaden durch Kontrollverbindungen – Standortanalyse</b></p> <p>Kontrollverbindungen entstehen, wenn eine oder mehrere Personen dauernd in Gedanken mit einem Standort beschäftigt sind. Die Gedanken müssen nicht zwangsläufig negativ sein, um Blockaden zu machen. Diese blockierenden Energiefelder durch Kontrollenergien können sehr unterschiedlich sein, wie u.a. Sorge um den Standort; am Standort schlechte Erlebnisse gehabt; nach Verkauf; alte Erinnerungen an gute Zeiten; Freude; Neugierde u.a. Aber auch negative Kontrollen, wie u.a. was ein Nachbar am Standort macht, Erbstreitigkeiten, Eifersucht, Neid uvm. <b>Diese Blockaden kann man energetisch auflösen.</b></p>

# Nelya-Analysekarten - Standortanalysen

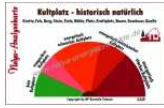
Nelya-Analysekarten Bestell-Nr. #5345; #5346; #5347; #5348

<p><b>#5345</b></p> 	<p><b>Nelya-Analysekarte - Strömungsbewegung der Standortvitalenergie</b> <b>Standortanalyse</b></p> <p>Mit dieser Nelya-Analysekarte können Sie die Strömungsgeschwindigkeit der Standortvitalenergie analysieren.</p> <p>Je nachdem in welchem Bereich der Pendelskala das Pendel schwingt, können Sie ablesen wie hoch die Strömungsbewegung der Standortvitalenergie ist, an dem Ort wo Sie gerade testen.</p> <p><b>Das ermittelte Ergebnis sollte im grünen Bereich der Pendelskala liegen.</b></p> <p>Standorte mit zu geringer oder überhöhter Strömungsbewegung der Standortvitalenergie können sich evtl. negativ auf Ihre Lebensqualität und Ihr Wohlbefinden auswirken. Versuchen Sie diese Standorte zu meiden oder verbessern die Strömungsbewegung durch energetische Maßnahmen oder durch Qi-Regulations-Tapes.</p>
<p><b>#5346</b></p> 	<p><b>Nelya-Analysekarte - Blockaden in den Veränderungs- und Fortschrittsfeldern</b> <b>Standortanalyse</b></p> <p>Mit dieser Nelya-Analysekarte können Sie analysieren, ob an ihrem Standort Blockaden in Veränderungs- und Fortschrittsenergiefeldern vorliegen.</p> <p>Diese Blockaden entstehen, wenn für einen Standort immer wieder mental Veränderungspläne geschmiedet werden, wie z. B. neue Einrichtung geplant wird, Möbel dauernd verstellt werden, Renovierungsarbeiten geplant, Garage geplant, Garten umgestaltet werden soll, An- oder Umbauplanungen geplant werden usw., <b>aber niemals die Veränderungen vorgenommen werden.</b> Durch Ihre Gedankenkraft baut sich an dem Ort der Planung ein Energiefeld auf. Dann erfolgt die neue Planung und überlagert dann das Energiefeld der vorhergehenden Planung usw.</p> <p>Diese entstandenen Energiefelder blockieren dann mehr und mehr den Standort.</p> <p>Die Blockaden zeigen sich dann, wenn einfach nichts mehr gelingt, am Standort "Chaos" entsteht, trotz Bemühungen der Erfolg ausbleibt, unerklärliche Unruhe am Standort ist, wenn die Ideen (Entwicklung) ausbleiben, wenn man ein gutes Projekt an einem Standort nicht umsetzen kann, obwohl (eigentlich) nichts dagegen spricht.</p> <p>Diese Blockaden kann man energetisch auflösen</p>
<p><b>#5347</b></p> 	<p><b>Nelya-Analysekarte – Standort – Aufladendes Kraftfeld</b> <b>Standortanalyse</b></p> <p>Mit dieser Nelya-Analysekarten können Sie die Intensität der natürlichen aufladenden Energie am einen beliebigen Standort ermitteln. So ein aufladendes Standort-Energiefeld befindet sich im Außenbereich. Dieses Energiefeld ist von Natur aus an diesem Standort.</p> <p><b>Liegt eine hohe Intensität von natürlicher aufladender Energie an einem Standort vor, können Sie den Standort nutzen, um sich dort für einige Zeit energetisch aufzuladen.</b></p> <p>Von einem dauerhaften Aufenthalt an so einem Standort sollten Sie (auch Tiere) absehen. Wenn Sie so einen Bereich analysiert haben, stellen Sie den Bereich nicht Gegenständen zu.</p>
<p><b>#5348</b></p> 	<p><b>Nelya-Analysekarte – Standort – Entladendes Kraftfeld</b> <b>Standortanalyse</b></p> <p>Mit dieser Nelya-Analysekarten können Sie die Intensität der natürlichen entladendes Standort-Energiefeld am einen beliebigen Standort ermitteln. So ein entladendes Standort-Energiefeld befindet sich im Außenbereich. Dieses Energiefeld ist von Natur aus an diesem Standort.</p> <p><b>Liegt eine hohe Intensität von natürlicher entladender Energie an einem Standort vor, können Sie den Standort nutzen, um sich dort für einige Zeit energetisch zu entladen.</b></p> <p>Von einem dauerhaften Aufenthalt an so einem Standort sollten Sie (auch Tiere) absehen. Wenn Sie so ein Energiefeld ermittelt haben, stellen Sie den Bereich nicht mit Gegenständen zu.</p>

# Nelya-Analysekarten - Standortanalysen

Nelya-Analysekarten Bestell-Nr. #5349; #5350

#5349



## Nelya-Analysekarte – Kultplatz historisch

### Standortanalyse

Mit dieser Nelya-Analysekarten können nicht nur analysieren, ob Sie sich in dem an einem historisch natürlichen Kultplatz befinden, sondern auch wie stark die Kultplatzenergie an dem Standort ist. Möchten Sie den energetisch stärksten Bereich am Standort ermitteln, müssen Sie an mehreren Stellen mit der Nelya-Analysekarte analysieren. Schreiten Sie den zu testenden Bereich in kleinen Schritten mit der Nelya-Analysekarte ab.

Diese Kraftplätze ziehen die Menschen an. Sie haben von Natur aus eine höhere Energie als an anderen Standorten. Sie sind einfach da. Die Plätze strahlen etwas aus, was die Menschen fasziniert und bindet. Solche Kraftplätze entstehen auch, wenn Menschen aus welchem Grund auch immer einen bestimmten Platz immer wieder aufsuchen, um dort zu verweilen, weil sie an diesem Platz eine Begegnung hatten, weil der Platz sie anzieht, weil ihnen dort geholfen wurde, weil sie dort eine Einsicht oder eine Erkenntnis hatten u.v.m..

Jeder Mensch, der sich dort einfindet und Kontakt zu dieser Standortenergie aufnimmt, verstärkt die Energie an dem Platz. Gerne werden auch an solchen Plätzen auch Rituale vorgenommen. Wir alle kennen viele solche Plätze auf der Welt, an denen Menschen durch die besondere Kraft an dem Standort wieder gesund geworden sind.

### Temporärer Kultplatz:

Zeigt Ihr Pendel diesen Bereich auf der Analysekarte an, kann das bedeuten, dass an dieser Platz nicht dauerhaft Kultplatzenergie haftet, weil dieser Platz nur hin und wieder für Rituale egal welcher Art genutzt wird. Die Kultplatzenergien sind meist auch sehr sehr schwach, die sich jedoch nach Ritualen verstärken.

An einem solchen Kultplatz-Standort sollten Sie immer wieder nur kurz verweilen. Das reicht oft aus. Sensible Menschen können die Energien an einem Kultplatz wahrnehmen und reagieren oft mit den unterschiedlichsten Empfindungen. Von einem dauerhaften Aufenthalt an so einem Standort sollten Sie (auch Tiere) absehen. An einigen Kultstätten sind durch negative Handlungen häufig große Energieblockaden entstanden, die oft auch noch heute sichtbar. Kultplätze sollten nicht verändert oder gar zerstört werden.

#5350



## Nelya-Analysekarte – Kultstätte historisch religiös

### Standortanalyse

Mit dieser Nelya-Analysekarten können nicht nur analysieren, ob Sie sich in dem an einer historisch religiösen Kultstätte befinden, sondern auch wie stark die Kultstätten-Energie an dem Standort ist. Möchten Sie den energetisch stärksten Bereich am Standort ermitteln, müssen Sie an mehreren Stellen mit der Nelya-Analysekarte analysieren. Schreiten Sie den zu testenden Bereich in kleinen Schritten mit der Nelya-Analysekarte ab.

Diese Kultstätten sind von Menschen eingerichtet und erbaut worden. Dort wurde ein Platz mit Vorsatz für bestimmte Zwecke eingerichtet. Es kann gut sein, dass es mal ein Platz mit hoher Energie war, der dann für bestimmte Rituale ausgebaut wurde. An den Kultstätten wurden evtl. Mensch- und Tieropfer gebracht, Menschen beigelegt, Kriegsrituale geführt, religiöse Handlungen vorgenommen. An einem solchen Kultstätten-Standort sollten Sie nur kurz verweilen. Sensible Menschen können die Energien an einer Kultstätte wahrnehmen und reagieren oft mit den unterschiedlichsten Empfindungen.

### Temporärer Kultplatz:

Zeigt Ihr Pendel diesen Bereich auf der Analysekarte an, kann das bedeuten, dass an diesem Platz nicht dauerhaft Kultplatzenergie haftet, weil dieser Platz nur hin und wieder für Rituale, Gebete oder Handlungen genutzt wird. Die Kultplatzenergien sind meist auch sehr sehr schwach, die sich jedoch nach Ritualen verstärken können

Von einem dauerhaften Aufenthalt an so einem Standort sollten Sie (auch Tiere) absehen.

An einigen Kultstätten sind durch negative Handlungen häufig große Energieblockaden entstanden, die oft auch noch heute sichtbar sind. Kultplätze sollten nicht verändert oder gar zerstört werden.

# Nelya-Analysekarten - Standortanalysen

Nelya-Analysekarten Bestell-Nr. #5351; #5352; #5353

<p><b>#5351</b></p>  <p>Blockaden durch Naturwesen Elfen, Elbe, Gnome, Kobold, Dämonenwesen u. a.</p>	<p><b>Nelya-Analysekarte – Blockaden durch Naturwesen</b> <b>Standortanalyse</b></p> <p>Wir Menschen haben in der Regel von den Naturwesen nicht zu befürchten. Die energetischen Blockaden durch Naturwesen entstehen nur durch Baumaßnahmen oder größere Veränderungen im Garten - oder Feld- und Außenbereichen.</p> <p>Die Blockaden entstehen oft im Energiefluss des Außenbereichs. Sensible Menschen können das wahrnehmen.</p> <p>Es kann auch sein, das Pflanzen oder Sträucher sich nicht gut entwickeln oder dauernd eingehen, obwohl keine Erdstörzone vorliegt und auch die Pflege optimal ist. Katzen meiden auch oft die Bereiche, wo Naturwesen anwesend sind.</p>
<p><b>#5352</b></p>  <p>Anwesenheit von Naturwesen Elfen, Elbe, Gnome, Kobold, Dämonenwesen u. a.</p>	<p><b>Nelya-Analysekarte – Anwesenheit von Naturwesen</b> <b>Standortanalyse</b></p> <p>Mit dieser Nelya-Analysekarten können Sie die Anwesenheit von Naturwesen am einen beliebigen Standort ermitteln.</p> <p>Zu den Naturwesen zählen u.a. Elfen, Trolle, Elben, Gnome, Wichtel, Sylphen, Undinen, Zwerge, Devas, Naturgeister, Kobolde, Baumdevas, Naturhüter</p> <p>Naturwesen sind nicht sichtbar, aber einige Menschen können sie sehen und auch mit ihnen kommunizieren. Sie halten sich oft schon über viele Jahre an einem bestimmten Platz auf. Baumaßnahmen oder größere Veränderungen verhindern oft Ihre Anwesenheit. Wir Menschen haben in der Regel von den Naturwesen nicht zu befürchten.</p> <p>Katzen meiden auch oft die Bereiche, wo Naturwesen anwesend sind.</p>
<p><b>#5353</b></p>  <p>Kanalisierte Heilenergie</p>	<p><b>Nelya-Analysekarte - Kanalisierte Heilenergie am Standort</b> <b>Personen- und Standortanalyse</b></p> <p>Mit dieser Nelya-Analysekarten können Sie überprüfen, ob sich von Menschen kanalisierte Heilenergie am Standort oder in der Aura befindet.</p> <p><b>Diese Heilenergie können Sie mit dieser Nelya-Analysekarte nur analysieren, wenn Sie sich selbst oder ein anderer Mensch diese Heilenergie zum Standort oder zu Ihnen gesendet hat.</b></p> <p>Einen Geistheilungsvorgang können Sie mit dieser Analysekarte vor, während oder nach einer energetischen Behandlung überprüfen. Auch können Sie analysieren, wie lange der Standort oder eine Person die kanalisierte Heilenergie speichert.</p> <p>Auch bei einer energetischen Ferngeistheilung können Sie den Verlauf einer Sitzung mit dieser Nelya-Analysekarte verfolgen. Selbst wenn ein nur ein Mensch, ein Tier oder eine Pflanze kanalisierte Heilenergie erhalten, werden Sie immer auch am Standort in einem gewissen Radius die kanalisierte Heilenergie testen können.</p> <p>Behandeln Sie gezielt energetisch nur den Standort, so sollten Sie auch sicherstellen, ob die anwesenden Personen auch einer Heilung zustimmen. Sonst sollten Sie die Heilung vornehmen, wenn sich am Standort keine Personen aufhalten. Ein Standort nimmt die kanalisierte Heilenergie ebenso an oder auf wie ein Mensch, ein Tier oder eine Pflanze und speichert diese ab. Die Dauer der Speicherung der energetischen Heilenergie ist unterschiedlich, aber auch mit dieser Nelya-Analysekarte sehr gut zu verfolgen.</p> <p><b>WICHTIG:</b> Die Höhe der kanalisiert Heilenergie ist bei einer Energieheilung nicht ausschlaggebend. Selbst kurze energetische Heilimpulse können einen Heilungsprozess in Bewegung bringen. Auch die Dauer der Übertragung von kanalisierter Heilenergie ist nicht immer von Bedeutung. Die Erfahrung zeigt, dass die kurze Wiederholungen (Impulse) von energetischen Heilbehandlungen oft wichtiger und wirkungsvoller sind als nur hin und wieder eine lange Sitzung.</p> <p>Kanalisierte Heilenergie kann sich positiv auf den Standort wie auch auf Ihre Lebensqualität und Ihr Wohlbefinden auswirken.</p>



# Nelya-Analysekarten - Standortanalysen

Nelya-Analysekarten Bestell-Nr. #5354; #5359; #5361

<p><b>#5354</b></p>  <p>Engel-Energie energy-matrix</p>	<p><b>Nelya-Analysekarte - Engel-Energie</b> <b>Personen- und Standortanalyse</b></p> <p>Mit dieser Nelya-Analysekarten können Sie überprüfen, ob sich Engel-Energie am Standort oder in Ihrem Energiefeld (Aura) befindet.</p> <p>Sie können mit dieser Analysekarte einen Engelheilungsvorgang vor, während oder nach einer energetischen Behandlung überprüfen. Oder Sie analysieren einen Raum oder sich selbst während eines Engel-Gebetes, einem Engel-Ritual, evtl. die Engelenenergie in einer Kirche, in der Kita, am Arbeitsplatz usw. Auch wenn Sie die Engel-Energie nicht angerufen haben, um eine Heilung oder Schutz vorzunehmen, kann eine Engel-Energie anwesend sein. Die Dauer der Anwesenheit von Engel-Energie ist unterschiedlich, aber auch mit dieser Nelya-Analysekarte sehr gut zu verfolgen. Es gibt unzählige Möglichkeiten diese Analysekarte einzusetzen.</p> <p><b>WICHTIG:</b> Die Höhe der Engel-Energie ist nicht zu hoch zu bewerten. Wichtig ist, ob überhaupt Engel-Energie vorhanden ist.</p> <p>Selbst kurze energetische Engel-Heilimpulse können einen Heilungsprozess in Bewegung bringen. Auch die Dauer der Anwesenheit von Engeln ist nicht immer von Bedeutung. Die Auswirkungen von Engel-Energie sind sehr individuell und vielfältig, wie u.a. Engel der Heilung, Engel der Liebe, Engel der Kinder, Engel der Tiere, Engel der Pflanzen u.v.m.</p> <p>Meinen Sie, dass die vorhandene Engel-Energie nicht für Sie ausreicht, haben Sie immer die Möglichkeit zu bitten, dass diese Energie sich verstärken möge. Mit dieser Analysekarte können Sie den energetischen Prozess dann verfolgen.</p> <p>Kanalisierte Heilenergie kann sich positiv auf den Standort wie auch auf Ihre Lebensqualität und Ihr Wohlbefinden auswirken.</p>
<p><b>#5359</b></p>  <p>SCHUTZ-MAGIE am Standort nicht blockierendes energetisch-positives Schutzniveau</p>	<p><b>Nelya-Analysekarte - Schutz-Magie am Standort</b> <b>Standortanalyse</b></p> <p>Sie testen mit dieser Nelya-Analysekarte eine <u>nicht blockierende</u> energetisch-positiv Schutz-Magie am Standort.</p> <p>Mit dieser Nelya-Analysekarten können Sie die Intensität der nicht blockierenden Schutz-Magie am einen beliebigen Standort ermitteln.</p> <p>Je höher Intensität der Schutz-Magie ist, umso intensiver ist der Standort energetisch geschützt. Dabei ist es nicht von Bedeutung, wie die Schutz-Magie an den Standort gelangt ist, noch welches Ritual vollzogen worden ist.</p> <p>Es kann durchaus sein, dass durch informierte Gegenstände, besprochene Amulette, Geistheilung, Weihen, religiöse Handlungen u.ä. die Schutz-Magie am Standort positiv stabilisiert.</p> <p>Diese Schutz-Magie kann sich positiv auf den Standort auswirken.</p>
<p><b>#5361</b></p>  <p>Positive Gedanken- u. Gefühlsenergien am Standort</p>	<p><b>Nelya-Analysekarte - Positive Gefühls- und Gedankenenergien am Standort</b> <b>Standortanalyse</b></p> <p>Positive Gedanken- und Gefühlsenergien: Freude, Liebe, gute Nachrichten, Freude auf den Tag und das Leben, Prüfung bestanden, nette Leute kennengelernt, ein Geschenk bekommen, sieht einen alten Bekannten, erfolgreiche Therapien, nettes Gespräch, herzhaftes Lachen, liebevolle Gedanken</p> <p>Je höher der ermittelte Wert ist, umso stabiler sind die positiven Gedanken- und Gefühlsenergien am Standort.</p> <p>Diese Energiefelder können sich positiv auf ihre Lebensqualität sowie auf ihr Wohlbefinden auswirken.</p> <p><b>!!! Machen Sie selbst den Versuch und testen Sie die positiven Gedanken- und Gefühlsenergien am Standort. Dann machen Sie sich für einen kurzen Zeitraum "negative" Gedanken, denken Sie mal an etwas was Sie verärgert oder spielen Sie eine aggressive Musik ab.</b></p> <p>Dann testen Sie sich wieder mit dieser Nelya-Analysekarte und Sie werden erkennen wie schnell die positiven Gedanken- und Gefühlsenergiefelder am Standort verdrängt werden.</p>

# Nelya-Analysekarten

## Tieranalyse

Nelya-Analysekarte mit aufgedruckter Pendelskala

### Grundsätzlich:

Mit Hilfe der Nelya-Analysekarten ist es jetzt superleicht, zu den unterschiedlichen Themen gezielte Analysen mit dem Pendel zu machen.

Die gezielten und erforderlichen Informationen für eine Analyse wurden mit moderner computergestützter Informations-technologie auf die Magnetstreifenkarte übertragen.

Durch diese Resonanztestung ist eine mentale Abfrage nicht mehr erforderlich.

Arbeiten Sie dennoch mental mit den Analysekarten, dann es durchaus sein, dass Sie durch eine mentale Übersteuerung die Ergebnisse verfälschen.

Lassen Sie das Analyse-Ergebnis einfach zu, das ist die beste Möglichkeit zu einer ehrlichen Analyse zu kommen.

Eine mentale Pendelanalyse nehmen Sie mit der Nelya-Analysekarte „Neutrale Analysekarte“ vor.

**Hinweis:** Arzneimittel, Alkohol, Ängste, Stress, Krisensituation, Erwartungshaltung, zu viel Kaffee, Nikotin, zu wenig Wasser getrunken u. v. m. können dazu führen, dass Ihre Pendelfähigkeit eingeschränkt ist.

### Anwendung Tieranalyse:

Legen Sie die Nelya-Analysekarte waagrecht auf das Tier. Die Nelya-Analysekarte muss immer Kontakt mit dem Tier haben!!! Sobald Sie ein Pendel über die aufgedruckte Skala halten, zeigt das Pendel umgehend das ermittelte Ergebnis an.

Alternativ können Sie auch mit dem "Nelya-Pendelanalyse-Set" arbeiten.

Durch die vielfältigen Einsatzmöglichkeiten der Nelya-Analysekarten können Sie hilfreiche Unterstützung, Hinweise und Impulse in verschiedenen Lebensbereichen erhalten.

### Es gibt noch folgende Nelya-Analysekarten:


Personenanalysen, Standortanalysen, Wasseranalyse, Getränkeanalyse, Nahrungsmittelanalyse, Pflanzenanalyse, Bovismesseinheiten

### Weitere hilfreiche Nelya-Energieprodukte:

Nelya-Biofeldstabilisator, Nelya-Pendelanalyse-Set, Nelya-Energieschutz

## Nelya-Analysekarten - Tieranalyse

Nelya-Analysekarten Bestell-Nr. #5360

Bestell-Nr.	<b>Nelya-Analysekarte</b>
 <p><b>#5360</b></p>	<p><b>Nelya-Analysekarte - Vitalenergie von Tieren Tieranalyse</b></p> <p>Mit dieser Nelya-Analysekarten testen Sie die Vitalenergie (körpereigene Lebensenergie, Vitalität, Lebendigkeit, Überlebenskraft uvm.) eines Tieres.</p> <p>Je höher der ermittelte Wert ist, umso stabiler ist die aktuelle Vitalenergie des Tieres.</p> <p>Testung mit der Nelya-Analysekarte "Vitalenergie von Tieren".</p> <p>Machen Sie zu unterschiedlichen Zeiten Ihre Testungen, wie u. a. vor und nach Spaziergängen, Freigängen, vor und nach Einnahme von Arzneien u.v.m.</p> <p>Es kann durchaus sein (muss aber nicht), dass die "Vitalenergie" nach einem Freigang geringer ist als vorher, aber nach einiger Zeit die Vitalenergie des Tieres mehr und mehr ansteigt, sobald die Erschöpfung nachlässt und der Organismus wieder Energie "getankt" hat.</p>

# Nelya-Analysekarten

## Pflanzenanalysen

Nelya-Analysekarte mit aufgedruckter Pendelskala

### Grundsätzlich:

Mit Hilfe der Nelya-Analysekarten ist es jetzt superleicht, zu den unterschiedlichen Themen gezielte Analysen mit dem Pendel zu machen.

Die gezielten und erforderlichen Informationen für eine Analyse wurden mit moderner computergestützter Informations-technologie auf die Magnetstreifenkarte übertragen.

Durch diese Resonanztestung ist eine mentale Abfrage nicht mehr erforderlich.

Arbeiten Sie dennoch mental mit den Analysekarten, dann es durchaus sein, dass Sie durch eine mentale Übersteuerung die Ergebnisse verfälschen.

Lassen Sie das Analyse-Ergebnis einfach zu, das ist die beste Möglichkeit zu einer ehrlichen Analyse zu kommen.

Eine mentale Pendelanalyse nehmen Sie mit der Nelya-Analysekarte „Neutrale Analysekarte“ vor.

**Hinweis:** Arzneimittel, Alkohol, Ängste, Stress, Krisensituation, Erwartungshaltung, zu viel Kaffee, Nikotin, zu wenig Wasser getrunken u. v. m. können dazu führen, dass Ihre Pendelfähigkeit eingeschränkt ist.

### Anwendung Pflanzenanalyse:

Legen Sie die Nelya-Analysekarte waagrecht auf die Pflanze. Die Nelya-Analysekarte muss immer Kontakt mit der Pflanze haben!!! Sobald Sie ein Pendel über die aufgedruckte Skala halten, zeigt das Pendel umgehend das ermittelte Ergebnis an.

Alternativ können Sie auch mit dem "Nelya-Pendelanalyse-Set" arbeiten.

Durch die vielfältigen Einsatzmöglichkeiten der Nelya-Analysekarten können Sie hilfreiche Unterstützung, Hinweise und Impulse in verschiedenen Lebensbereichen erhalten.

### Es gibt noch folgende Nelya-Analysekarten:


Personenanalysen, Standortanalysen, Wasseranalyse, Getränkeanalyse, Nahrungsmittelanalyse, Tieranalyse, Bovismesseinheiten

### Weitere hilfreiche Nelya-Energieprodukte:

Nelya-Biofeldstabilisator, Nelya-Pendelanalyse-Set, Nelya-Energieschutz

## Nelya-Analysekarten - Pflanzenanalyse

Nelya-Analysekarten Bestell-Nr. #5370

Bestell-Nr.	Nelya-Analysekarte
#5370 	<b>Nelya-Analysekarte - Vitalenergie von Pflanzen Pflanzenanalyse</b> Mit dieser Nelya-Analysekarte können Sie die Vitalenergie einer Pflanze testen. Es ist wichtig, dass die Nelya-Analysekarte Kontakt mit der Pflanze, dem Baum, dem Strauch u. a. hat. Je höher der ermittelte Wert ist, um so stabiler ist die aktuelle Vitalenergie der Pflanze u.s.w. Machen Sie z.B. eine Analyse vor und nach dem Wassergießen, dem Düngen oder Umtopfen, vor und nach dem Rasen schneiden, Gartenkräuter, Schnittblumen oder Topfpflanzen analysieren u.v.m.

# Nelya-Analysekarten

## Wasser-, Getränke- und Flüssigkeitsanalyse

Nelya-Analysekarte mit aufgedruckter Pendelskala

### Grundsätzlich:

Mit Hilfe der Nelya-Analysekarten ist es jetzt superleicht, zu den unterschiedlichen Themen gezielte Analysen mit dem Pendel zu machen.

Die gezielten und erforderlichen Informationen für eine Analyse wurden mit moderner computergestützter Informations-technologie auf die Magnetstreifenkarte übertragen.

Durch diese Resonanztestung ist eine mentale Abfrage nicht mehr erforderlich.

Arbeiten Sie dennoch mental mit den Analysekarten, dann es durchaus sein, dass Sie durch eine mentale Übersteuerung die Ergebnisse verfälschen.

Lassen Sie das Analyse-Ergebnis einfach zu, das ist die beste Möglichkeit zu einer ehrlichen Analyse zu kommen.

Eine mentale Pendelanalyse nehmen Sie mit der Nelya-Analysekarte „Neutrale Analysekarte“ vor.

**Hinweis:** Arzneimittel, Alkohol, Ängste, Stress, Krisensituation, Erwartungshaltung, zu viel Kaffee, Nikotin, zu wenig Wasser getrunken u. v. m. können dazu führen, dass Ihre Pendelfähigkeit eingeschränkt ist.

### Anwendung Wasser-, Getränke- und Flüssigkeitsanalyse:

Füllen Sie die zu analysierende Flüssigkeit in eine neutrale und saubere Glasschale und legen die Nelya-Analysekarte in die Flüssigkeit hinein.

Für Testungen von Wasser, Getränke und Flüssigkeiten muss die Nelya-Analysekarte immer Kontakt mit dem zu testenden Wasser/Flüssigkeit haben.

Sobald Sie ein Pendel über die aufgedruckte Skala halten, zeigt das Pendel umgehend das ermittelte Ergebnis an.

### Anwendung Nahrungsmittelanalyse:

Legen Sie die Nelya-Analysekarte waagrecht auf das zu testende Nahrungsmittel, wie u.a. Fleisch, Gemüse, Nudeln, Marmelade, Fertiggerichte, Backwaren u.v.m.

Die Nelya-Analysekarte muss immer Kontakt mit dem zu testenden Produkt haben!!! Sobald Sie ein Pendel über die aufgedruckte Skala halten, zeigt das Pendel umgehend das ermittelte Ergebnis an.

Alternativ können Sie auch mit dem "Nelya-Pendelanalyse-Set" arbeiten.

Durch die vielfältigen Einsatzmöglichkeiten der Nelya-Analysekarten können Sie hilfreiche Unterstützung, Hinweise und Impulse in verschiedenen Lebensbereichen erhalten.

### Es gibt noch folgende Nelya-Analysekarten:


Personenanalysen, Standortanalysen, Pflanzenanalyse, Tieranalyse, Bovismesseinheiten

### Weitere hilfreiche Nelya-Energieprodukte:

Nelya-Biofeldstabilisator, Nelya-Pendelanalyse-Set, Nelya-Energieschutz


## Nelya-Analysekarten - Wasseranalyse

Nelya-Analysekarten Bestell-Nr. #5388

<b>Bestell-Nr.</b>	<b>Nelya-Analysekarte</b>
<b>#5388</b> 	<b>Nelya-Analysekarte - Wasser-Vitalenergie</b> <b>Wasseranalyse</b> Wir brauchen alle vitales Wasser. Mit dieser Nelya-Analysekarte können Sie das Wasser aus der Wasserleitung, der Hausversorgung, Mineralwasser o. ä. analysieren. Je höher der ermittelte Wert ist, umso energetisch vitaler ist das getestete Wasser. Bei dieser Analyse muss die Analysekarte immer Kontakt mit dem Wasser haben.


## Nelya-Analysekarten - Getränkanalyse

Nelya-Analysekarten Bestell-Nr. #5389

<b>Bestell-Nr.</b>	<b>Nelya-Analysekarte</b>
<b>#5389</b> 	<b>Nelya-Analysekarte - Getränk-Vitalenergie</b> <b>Getränkanalyse</b> Wir brauchen alle vitale Getränke. Mit dieser Nelya-Analysekarte können Sie die Vitalenergie eines Getränks analysieren. Sie können aber immer nur nach und nach ein Getränk testen. Für Testungen von allen Getränken, wie u.a. Wasser, Säfte, Tee, Kaffee, Limonaden, Milch, aber auch Wein oder Bier hinein. Je höher der ermittelte Wert ist, umso vitaler ist das getestete Getränk. Bei dieser Analyse muss die Analysekarte immer Kontakt mit dem Getränk haben.

## Nelya-Analysekarten - Nahrungsmittelanalyse

Nelya-Analysekarten Bestell-Nr. #5390

<b>Bestell-Nr.</b>	<b>Nelya-Analysekarte</b>
<b>#5390</b> 	<b>Nelya-Analysekarte - Nahrungsmittel-Vitalenergie</b> <b>Nahrungsmittelanalyse</b> Mit dieser Nelya-Analysekarte können Sie die Vitalenergie eines Nahrungsmittels analysieren. Sie können aber immer nur nach und nach ein Nahrungsmittel testen. Für Testungen von allen Nahrungsmitteln, wie u.a. Fleisch, Nudeln, Fertiggerichte, Mehle, Honig, Obst, Gemüse, Nüsse, der Inhalt aus Konserven u. v. m. Je höher der ermittelte Wert ist, umso energetisch vitaler ist das getestete Nahrungsmittel. Bei dieser Analyse muss die Analysekarte immer Kontakt mit dem Nahrungsmittel haben.

# Nelya-Analysekarten

## Bovismesseinheiten

Nelya-Analysekarte mit aufgedruckter Pendelskala

### Grundsätzlich:

**Mit Hilfe der Nelya-Analysekarten ist es jetzt superleicht, zu den unterschiedlichen Themen gezielte Analysen mit dem Pendel zu machen.**

Die gezielten und erforderlichen Informationen für eine Analyse wurden mit moderner computergestützter Informations-technologie auf die Magnetstreifenkarte übertragen.

Durch diese Resonanztestung ist eine mentale Abfrage nicht mehr erforderlich.

Arbeiten Sie dennoch mental mit den Analysekarten, dann es durchaus sein, dass Sie durch eine mentale Übersteuerung die Ergebnisse verfälschen.

Lassen Sie das Analyse-Ergebnis einfach zu, das ist die beste Möglichkeit zu einer ehrlichen Analyse zu kommen.

Eine mentale Pendelanalyse nehmen Sie mit der Nelya-Analysekarte „Neutrale Analysekarte“ vor.

**Hinweis:** Arzneimittel, Alkohol, Ängste, Stress, Krisensituation, Erwartungshaltung, zu viel Kaffee, Nikotin, zu wenig Wasser getrunken u. v. m. können dazu führen, dass Ihre Pendelfähigkeit eingeschränkt ist.

### Anwendung Personenanalyse:

Halten Sie die Nelya-Analysekarte waagrecht in der Hand. **Die Nelya-Analysekarte muss immer Kontakt mit der Testperson haben!!!**

Sobald Sie ein Pendel über die aufgedruckte Skala halten, zeigt das Pendel umgehend das ermittelte Ergebnis an.

Soll eine andere Person getestet werden, hält die Testperson die Analysekarte in der Hand und Sie halten ein Pendel über die aufgedruckte Skala.

### Anwendung Standortanalyse:

Bringen Sie die Nelya-Analysekarte an einen beliebigen Standort, sowohl in Räumen, Gebäude, Stallungen, wie auch überall in der freien Natur. **Halten Sie die Analysekarte nur am Rand zwischen Zeigefinder und Daumen.** Sobald Sie mit der anderen Hand ein Pendel über die aufgedruckte Skala halten, zeigt das Pendel das ermittelte Ergebnis an.

### Anwendung Wasser-, Getränke- und Flüssigkeitsanalyse:

Für Testungen von Wasser, Getränke und Flüssigkeiten muss die Nelya-Analysekarte immer Kontakt mit der zu testenden Flüssigkeit haben.

Füllen Sie die zu analysierende Flüssigkeit in eine neutrale und saubere Glasschale und legen die Nelya-Analysekarte in die Flüssigkeit hinein.

Sobald Sie ein Pendel über die aufgedruckte Skala halten, zeigt das Pendel umgehend das ermittelte Ergebnis an.



### **Anwendung Produkt- oder Nahrungsmittelanalyse:**

Legen Sie die Nelya-Analysekarte waagrecht auf das zu testende Produkt, wie u.a. Bücher, Möbel, Stoffe, Kleidung, Edelsteine, Sand, Erden, Lebensmittel, Pflanzen u.v.m. **Die Nelya-Analysekarte muss immer Kontakt mit dem zu testenden Produkt haben!!!** Sobald Sie ein Pendel über die aufgedruckte Skala halten, zeigt das Pendel umgehend das ermittelte Ergebnis an.

### **Anwendung Pflanzenanalyse:**

Legen Sie die Nelya-Analysekarte waagrecht auf die Pflanze. **Die Nelya-Analysekarte muss immer Kontakt mit der Pflanze haben!!!** Sobald Sie ein Pendel über die aufgedruckte Skala halten, zeigt das Pendel umgehend das ermittelte Ergebnis an.

### **Anwendung Tieranalyse:**

Legen Sie die Nelya-Analysekarte waagrecht auf das Tier. **Die Nelya-Analysekarte muss immer Kontakt mit dem Tier haben!!!** Sobald Sie ein Pendel über die aufgedruckte Skala halten, zeigt das Pendel umgehend das ermittelte Ergebnis an.

**Alternativ können Sie auch mit dem "Nelya-Pendelanalyse-Set" arbeiten.**

### **Es gibt noch folgende Nelya-Analysekarten:**

Personenanalysen, Standortanalysen, Wasseranalyse, Getränkeanalyse, Nahrungsmittelanalyse, Tieranalyse, Pflanzenanalyse

### **Weitere hilfreiche Nelya-Energieprodukte:**

Nelya-Biofeldstabilisator, Nelya-Pendelanalyse-Set, Nelya-Energieschutz

Durch die vielfältigen Einsatzmöglichkeiten der Nelya-Analysekarten können Sie hilfreiche Unterstützung, Hinweise und Impulse in verschiedenen Lebensbereichen erhalten.

# Nelya-Analysekarten - Bovismesseinheiten

Nelya-Analysekarten Bestell-Nr. #5305; #5306; #5307

Bestell-Nr.	<b>Nelya-Analysekarte</b>
#5305	<p><b>Nelya-Analysekarte - bis 9.000 Bovismesseinheiten</b> <b>Pendelanalyse</b></p> <p>Mit dieser Nelya-Analysekarte können Sie die Intensität aller Energiefelder nach Bovismesseinheiten ermitteln. Egal bei was Sie analysieren, ob Personen, Tiere, Pflanzen, Objekte, Bücher, Pflanzen, Nahrungsmittel, Getränke und vieles mehr. <b>ALLES</b> muss immer einen unmittelbaren Kontakt mit der Nelya-Analysekarte haben. Zeigt Ihr Pendel auf der Skala „und mehr“ an, testen Sie mit der Nelya-Analysekarte mit den nächst höheren Bovismesseinheiten weiter.</p>
#5306	<p><b>Nelya-Analysekarte - bis 100.000 Bovismesseinheiten</b> <b>Pendelanalyse</b></p> <p>Mit dieser Nelya-Analysekarte können Sie die Intensität aller Energiefelder nach Bovismesseinheiten ermitteln. Egal bei was Sie analysieren, ob Personen, Tiere, Pflanzen, Objekte, Bücher, Pflanzen, Nahrungsmittel, Getränke und vieles mehr. <b>ALLES</b> muss immer einen unmittelbaren Kontakt mit der Nelya-Analysekarte haben. Zeigt Ihr Pendel auf der Skala „und mehr“ an, testen Sie mit der Nelya-Analysekarte mit den nächst höheren Bovismesseinheiten weiter.</p>
#5307	<p><b>Nelya-Analysekarte - bis 1 Million Bovismesseinheiten</b> <b>Pendelanalyse</b></p> <p>Mit dieser Nelya-Analysekarte können Sie die Intensität aller Energiefelder nach Bovismesseinheiten ermitteln. Egal bei was Sie analysieren, ob Personen, Tiere, Pflanzen, Objekte, Bücher, Pflanzen, Nahrungsmittel, Getränke und vieles mehr. <b>ALLES</b> muss immer einen unmittelbaren Kontakt mit der Nelya-Analysekarte haben. Zeigt Ihr Pendel auf der Skala „und mehr“ an, testen Sie mit der Nelya-Analysekarte mit den nächst höheren Bovismesseinheiten weiter.</p>

# Nelya-Analysekarten – Bovismesseinheiten

## Sonderanfertigungen

Nelya-Analysekarten Bestell-Nr. #5300; #5300A; #5300B - Preis: Stück 25 Euro

Bestell-Nr.	<b>Nelya-Analysekarte</b>
<b>#5300</b>	<b>Nelya-Analysekarte - bis 10 Million Bovismesseinheiten</b> <b>Pendelanalyse</b> Mit dieser Nelya-Analysekarte können Sie die Intensität aller Energiefelder nach Bovismesseinheiten ermitteln. Egal bei was Sie analysieren, ob Personen, Tiere, Pflanzen, Objekte, Bücher, Pflanzen, Nahrungsmittel, Getränke und vieles mehr. <b>ALLES</b> muss immer einen unmittelbaren Kontakt mit der Nelya-Analysekarte haben. Zeigt Ihr Pendel auf der Skala „und mehr“ an, testen Sie mit der Nelya-Analysekarte mit den nächst höheren Bovismesseinheiten weiter.
<b>#5300A</b>	<b>Nelya-Analysekarte - bis 20 Million Bovismesseinheiten</b> <b>Pendelanalyse</b> Mit dieser Nelya-Analysekarte können Sie die Intensität aller Energiefelder nach Bovismesseinheiten ermitteln. Egal bei was Sie analysieren, ob Personen, Tiere, Pflanzen, Objekte, Bücher, Pflanzen, Nahrungsmittel, Getränke und vieles mehr. <b>ALLES</b> muss immer einen unmittelbaren Kontakt mit der Nelya-Analysekarte haben. Zeigt Ihr Pendel auf der Skala „und mehr“ an, testen Sie mit der Nelya-Analysekarte mit den nächst höheren Bovismesseinheiten weiter.
<b>#5300B</b>	<b>Nelya-Analysekarte - bis 80 Million Bovismesseinheiten</b> <b>Pendelanalyse</b> Mit dieser Nelya-Analysekarte können Sie die Intensität aller Energiefelder nach Bovismesseinheiten ermitteln. Egal bei was Sie analysieren, ob Personen, Tiere, Pflanzen, Objekte, Bücher, Pflanzen, Nahrungsmittel, Getränke und vieles mehr. <b>ALLES</b> muss immer einen unmittelbaren Kontakt mit der Nelya-Analysekarte haben.

Weitere Sonderanfertigungen sind nicht in Planung.